

Каталог
запасных
частей
автомобиля
ГАЗ-ММ



м а ш г и з

МИНИСТЕРСТВО АВТОМОБИЛЬНОЙ И ТРАКТОРНОЙ
ПРОМЫШЛЕННОСТИ СССР

ГОСУДАРСТВЕННЫЙ ОРДЕНА ЛЕНИНА, ОРДЕНА КРАСНОГО ЗНАМЕНИ
И ОРДЕНА ОТЕЧЕСТВЕННОЙ ВОЙНЫ 1-я СТЕПЕНИ АВТОМОБИЛЬНЫЙ
ЗАВОД им. МОЛОТОВА

КАТАЛОГ ЗАПАСНЫХ ЧАСТЕЙ АВТОМОБИЛЯ ГАЗ-ММ

2-ое ИЗДАНИЕ



ГОСУДАРСТВЕННОЕ НАУЧНО-ТЕХНИЧЕСКОЕ ИЗДАТЕЛЬСТВО
МАШИНОСТРОИТЕЛЬНОЙ ЛИТЕРАТУРЫ
МОСКВА 1949

СОДЕРЖАНИЕ

	Стр.
Вниманию покупателей запасных частей	3
Краткая техническая характеристика автомобиля ГАЗ-ММ . . .	5
Указатель групп и подгрупп деталей автомобиля ГАЗ-ММ . . .	7
Номерной указатель деталей автомобиля ГАЗ-ММ производства автозавода имени Молотова	9
Номерной указатель деталей автомобиля ГАЗ-ММ производства смежных заводов	14
Номерной указатель деталей автомобиля ГАЗ-ММ производства завода КАТЭК	16
Номерной указатель деталей автомобиля ГАЗ-ММ производства ЛЭТЗ-2	17
Номерной указатель деталей автомобиля ГАЗ-ММ производства завода «Красный Октябрь»	17
Запасные части автомобиля ГАЗ-ММ	18
Таблица нормалей	88
Таблица подшипников качения, применяемых в автомобиле ГАЗ-ММ	101
Таблица значений суффиксов при номерах нормалей	103

Каталог составили: С. Н. ИНОЗЕМЦЕВ и Я. И. ВАВИЛОВ

Редактор инж. Мартенс С. Л.

Главная редакция
литературы по авто-тракторной промышленности
Главный редактор инж. В. В. БРОКШ

ВНИМАНИЮ ПОКУПАТЕЛЕЙ ЗАПАСНЫХ ЧАСТЕЙ

Министерством автомобильной промышленности СССР на всех автомобильных заводах Союза введена единая семизначная система нумерации автомобильных деталей.

По этой системе номер автомобильной детали, например 51—2402017, состоит из:

- 51 — шифра модели шасси автомобиля ГАЗ-51 или ЗИС-120, ЯАЗ-200, МЗМА-400 и т. д. [первые две (или три) цифры, отделяемые тире от семизначного номера автомобильной детали];
- 24 — шифра группы «Задний мост», одинакового для всех автомобилей Союза (первые две цифры семизначного номера автомобильной детали);
- 02 — шифра подгруппы «Главная передача или редуктор заднего моста», одинакового для всех автомобилей Союза (вторые две цифры семизначного номера).
- 017 — порядкового собственного номера детали «Шестерня ведущая заднего моста», одинакового для всех автомобилей Союза лишь по основным типовым деталям (последние три цифры семизначного номера).
- 51—2402017 — номер автомобильной детали, читается: «Пятьдесят один тире двадцать четыре ноль два ноль семнадцать».

По этой системе нумеруются все вновь осваиваемые детали новых моделей автомобилей.

Освоенные на производстве детали старых моделей автомобилей сохраняют свои старые номера.

Шасси и кузова автомобилей по новой системе нумерации разбиты на группы и подгруппы только по функциональному признаку.

Каждой группе шасси и кузова по типовым схемам присвоен только один порядковый цифровой двухзначный номер.

Каждой подгруппе шасси и кузова по типовым схемам присвоен четырехзначный номер, в котором первые две цифры указывают номер группы, а вторые две цифры указывают на порядковый номер подгруппы в пределах данной группы.

Типовые номера групп и подгрупп приобретают особое значение при организации складского хозяйства. Благодаря постоянству номеров групп и подгрупп представляется возможным размещать детали любых моделей автомобилей на складах запасных

частей и вести документацию в архивах завода таким образом, чтобы все детали какого-либо узла, выполняющего определенную функцию, хранились в одном месте (секции склада или архива) в нарастающем порядке типовых номеров групп, подгрупп и деталей.

Все детали и узлы в предлагаемом каталоге запасных частей грузового автомобиля ГАЗ-ММ расположены по новым типовым группам и подгруппам (см. указатель групп и подгрупп деталей автомобиля ГАЗ-ММ).

Для облегчения нахождения детали, когда известен только ее номер, данный каталог снабжен номерным указателем, где все детали расположены в нарастающем порядке номеров с указанием шифра подгруппы, в которую входит данная деталь.

Нормой указатель разбит на детали производства ГАЗ им. Молотова, смежных заводов, Куйбышевского ордена Ленина завода автотракторного электрооборудования и карбюраторов (КАТЭК), Лысковского электротехнического завода № 2 (ЛЭТЗ-2) и завода «Красный октябрь» (г. Киржач, Владимирской обл.).

Крепёжные детали: болты, гайки, шайбы и т. д. указаны непосредственно после деталей, которые они крепят. Кроме того, данный каталог снабжен таблицей нормалей. Нормали в этой таблице расположены по группам, типам и в нарастающем порядке их диаметров и снабжены иллюстрациями и нормами.

Таблица суффиксов нормалей дает возможность установить вид покрытия нормали.

Прилагаемая таблица подшипников качения позволяет установить номер, количество и место применения каждого подшипника в автомобиле ГАЗ-ММ.

Каталог снабжен 24 таблицами, на которых детали изображены в порядке их сборки с указанием полных номеров деталей.

Межзаводское Бюро автомобильной технической документации Министерства автомобильной и тракторной промышленности.

КРАТКАЯ ТЕХНИЧЕСКАЯ ХАРАКТЕРИСТИКА АВТОМОБИЛЯ ГАЗ-ММ

Общие данные

Длина автомобиля	5335 мм
Ширина автомобиля	2040 мм
Высота без нагрузки	1970 мм
База (расстояние между осями)	3340 мм
Колеса передних колес по грунту	1405 мм
Колеса задних колес между серединами двойных скатов	1600 мм
Нижние точки (расстояние от земли) при нормальной нагрузке не менее:	
передняя ось	300 мм
задний мост	200 мм
картер маховика	330 мм
Наименьший внешний радиус поворота по крылу наружного переднего колеса	7,8 м
Наименьший внутренний радиус поворота по платформе	4,75 м
Грузоподъемность автомобиля	1500 кг
Собственный вес автомобиля (с бензином, маслом, водой, запасным колесом и инструментом)	1810 кг
Вместимость кабины	2 чел.
Платформа деревянная с откидными бортами:	
внутренний размер	2450 × 1870 мм
высота бортов	500 мм
Максимальная скорость по шоссе на ровном участке	70 км/час

Двигатель

Тип двигателя	Четырехтактный карбюраторный, бензиновый
Число цилиндров	4
Диаметр цилиндра	98,425 мм
Ход поршня	107,95 мм
Литраж	3,28 л
Степень сжатия	4,6:1
Максимальная мощность	50 л. с.
Число оборотов в минуту, соответствующее максимальной мощности	2800
Максимальный крутящий момент	17 кгм
Число оборотов в минуту, соответствующее максимальному крутящему моменту	1400—1500
Тип карбюратора	К-14
Емкость бензинового бака	40 л
Емкость масляного картера	4,7 л
Емкость системы охлаждения	12 л
Диаметр и шаг нарезки свечи	18 × 1,5 мм
Зазоры между электродами свечи	0,6—0,7 мм
Зазор в прерывателе	0,45—0,55 мм

Сухой вес двигателя (с оборудованием, но без сцепления и коробки передач)	182 кг
Сухой вес двигателя в сборе со сцеплением и коробкой передач	248 кг

Коробка передач

Тип коробки передач	Трехходовая
Передаточные отношения:	
1-я передача	6,4 : 1
2-я передача	3,09 : 1
3-я передача	1,69 : 1
4-я передача	1 : 1
Задний ход	7,82 : 1

Задний мост

Передаточное отношение	6,6 : 1
----------------------------------	---------

Передняя ось

Угол развала колес	2°
Сход колес	1,0—2,5 мм
Угол поворота колес от среднего положения	35°

Рулевое управление

Тип рулевого управления	Глобидальный червяк и двойной ролик
Передаточное отношение (среднее)	16,6 : 1

Рессоры

Тип рессор	Передняя	Задняя
	полуэллиптическая	кантилеверная
Число рессор	1	2
Число листов в рессоре	14	16
Ширина	57 мм	57 мм
Толщина	1—2-го листов 6,75 мм 3—5-го листов 3,75 мм 6—14-го листов 4,75 мм	1—4-го листов 9,85 мм 5—9-го листов 7,75 мм 10—16-го листов 6,75 мм

Расстояние между центрами ушков рессоры в свободном состоянии 778 мм

Расстояние между центрами ушков выпряженного первого листа 824 мм

Стрела прогиба рессоры в свободном состоянии 181 мм*

Стрела прогиба рессоры (при нагрузке) 121 мм (794 кг)

Шины

Тип шин	Баллон
Размер шин	6,50—20"
Давление воздуха	3 ат

* Включая толщину рессоры от линии, соединяющей центры ушков.
** От линии, соединяющей центры ушков рессоры до центра отверстия средней опоры рессоры.

УКАЗАТЕЛЬ ГРУПП И ПОДГРУПП ДЕТАЛЕЙ АВТОМОБИЛЯ ГАЗ-ММ

Группа	Под-группа	Наименование	Стр.	Группа	Под-группа	Наименование	Стр.
10		Двигатель	17			Коробка передач	
	1000	Двигатель в сборе	18			Коробка передач	36
	1001	Подвеска двигателя	18	1701		Механизм переключения передач	38
	1002	Блок цилиндров	20	1702		Рычаг переключения передач	38
	1003	Головка блока цилиндров	20	1703			
	1004	Поршни и шатуны	22				
	1005	Вал коленчатый и маховик	22	22		Карданные валы	
	1006	Вал распределительный	23	2201		Вал карданный	39
	1007	Клапаны и толкатели	24	2202		Вал промежуточный	40
	1008	Газопровод	24			Задний мост	
	1009	Картер масляный	24	2400		Задний мост в сборе	41
	1011	Насос масляный	26	2401		Картер и кожухи полуосей	41
	1014	Вентиляция картера	26			Главная передача, дифференциал и полуоси	41
11		Система питания	28	2402-40			
	1101	Бак бензиновый	28			Рама	
	1104	Евнинопроводы	28	2800		Рама в сборе	42
	1105	Отстойник бензиновый	28	2801		Рама	42
	1107	Карбюратор	28	2802		Брызговики	44
	1108	Акселератор	29	2803		Прибор буксирный	46
	1109	Фильтр воздушный	30	2805		Крюки буксирные	46
				2806			
12		Система выпуска газа	30			Подвеска автомобиля	
	1201	Глушитель	30			Рессора передняя	46
13		Система охлаждения	31			Рессора задняя	48
	1301	Радиатор	31	2902		Реактивные штанги	50
	1303	Трубопроводы и шланги	31	2912			
				2919			
	1305	Краник сливной	32			Передняя ось	
	1307	Насос водяной	32	3000		Ось передняя в сборе	52
	1308	Вентилятор	32	3001		Ось передняя и полуоси с портовыми кулаками	52
16		Сцепление	34	3003		Тяги рулевые	54
	1601	Сцепление	34				

Группа	Под-группа	Наименование	Стр.	Группа	Под-группа	Наименование	Стр.
31		Колёса и ступицы	39			Инструмент	
3101		Колёса	54	3901		Шоферский инстру- мент	73
3103		Ступицы передних ко- лёс	54				
3104		Ступицы задних колёс	55	50		Кузов	
3105		Держатель запасного колеса	55	5000		Кузов в сборе	78
34		Рулевое управление	51			Пол	
3400		Рулевое управление в сборе	56	5107		Кожухи пола	78
3401		Рулевое управление	56	5109		Коврик пола	79
3402		Колесо рулевого управ- ления	57			Ветровое окно	79
35		Тормоза	53	5201		Рама ветрового окна	79
3501		Тормоза ножные пе- редние и задние	57	5205		Стеклоочиститель . . .	79
3502		Управление ножными тормозами	58	5301		Передок	80
3503		Тормоз ручной	60	5302		Детали передка	80
3507		Управление ручным тормозом	61			Обивка передка	80
37		Электрооборудование	64			Задок	
3701		Генератор	64	6400		Окно задка	80
3702		Реле генератора	64	6402		Дверь водителя	
3703		Батарея аккумулято- ров	64	6403		Дверь в сборе	80
3704		Замок зажигания	64	6404		Обивка двери	80
3705		Катушка индукцион- ная	66	6404		Окно двери	81
3706		Распределитель	66	6405		Механизм переме- щения стекла	81
3707		Свечи запальные	68	6406		Замки двери и ручки	81
3708		Стартер	68			Навеска двери	81
3709		Переключатель света	70	6803		Сиденье водителя	
3710		Фары	70	6805		Полушка сиденья . . .	82
3713		Освещение шитка приборов	70			Спинка сиденья	82
3715		Лампа переносная . . .	70			Принадлежности	
3716		Фонарь задний	72	8201		Зеркало	82
3720		Выключатель света «Стоп»	72			Оперение	
3721		Сигнал звуковой	72	8402		Капот	83
3722		Предохранитель	74	8403		Крыло переднее	83
3724		Провода	74	8405		Подножки	84
88		Приборы	85			Платформа	
3802		Спидометр	76	8501		Основание платформы	84
3805		Щиток приборов	76	8502		Борт боковой и задний	85
3806		Указатель уровня бензина	76	и 8503			
3811		Амперметр	76	8504		Борт передний	86
				8505		Запоры платформы . .	86

НОМЕРНОЙ УКАЗАТЕЛЬ
деталей автомобиля ГАЗ-ММ производства автозавода
имени Молотова

№ детали	Подгруп- па	№ детали	Подгруп- па	№ детали	Подгруп- па
AA-1015-C	3101	A-2078-C	3501-02	A-2780-C	3509
AA-1099	3101	A-2082	3501-02	A-2780-B	3508
AA-1102-C	3103	AA-2084	3501-02	A-2791-C	3508
AA-1103-C	3103	AA-2211-B2	3501-02	A-2795-B	3508
AA-1104-D	3103	AA-2227-B	3501-02	AA-2828-C	3508
AA-1113-F2	3104	A-2230	3501-02	AA-2845-B	3105
AA-1114-F2	3104	AA-2231	3501-02	AA-2845-B	3508
AA-1116-H	3104	AA-2237-D	3501-02	AA-2853-E	3508
AA-1120-B	3103	AA-2238-D	3501-02	AA-2864-B	3508
AA-1120-B	3105	AA-2239-C	3501-02	A-2866	3508
AA-1121-B	3103	AA-2455	1601	AA-3002	3000
AA-1124	3104	A-2461	3503	AA-3010	3001
AA-1126-C	3104	A-2461	3508	AA-3030-B	3001
RAA-1130-C	3104	AA-2465-B	3503	AA-3105-B	3001
RAA-1131	3103	A-2466	3503	AA-3109	3001
AA-1132-A	3104	RA-2477-A2	3503	AA-3115	3001
AA-1133-A	3104	A-2478-B	3503	AA-3116	3001
AA-1175-B	3104	A-2479-B	3503	AA-3122	3001
AA-1190-B	3103	AA-2485-F	3503	AA-3130-A1	3001
AA-1195	3103	AA-2496-D	3503	AA-3131-A1	3001
AA-1236	3104	AA-2499-D	3503	M-3142	3003
51-1461-B	3105	AA-2501-A	3503	AA-3281	3003
AA-1471-B	3105	AA-2501-P	3503	A-3285	3003
51-1476	3105	A-2503	3503	A-3286	3003
AA-2011-A2	3501-02	A-2504-P	3503	A-3305-A1	3003
AA-2019	3501-02	AA-2600	3507	M-33-11-A	3003
AA-2023-A1	3501-02	AA-2601	3507	A-3320	3003
AA-2041	3501-02	AA-2609	3507	M-3326	3003
AA-2042	3501-02	AA-2628	3507	A-3328	3003
AA-2043	3501-02	AA-2635-B	3507	A-3333	3003
A-2050	3501-02	AA-2636	3507	M-3333	3003
AA-2051	3501-02	AA-2637-A	3507	AA-3405-B	2919
AA-2059-B	3501-02	AA-2638-A1	3507	A-3430	2919
A-2076-B	3501-02	AA-2642-B	3507	A-3435	2919
A-2077-B	3501-02	AA-2644-A2	3507	A-3440-A2	2919

№ детали	Подгруппа	№ детали	Подгруппа	№ детали	Подгруппа
AA-3503-Z	3400	AA-4194-B	2401	AA-5026-B	2801
AA-3504-Z	3400	AA-4204-D	2402-03	AA-5030-C	2801
A-3507	3401	AA-4207-A	2402-03		
A-3510-DI	3401			AA-5031	2801
A-3517	3401	AA-4209-C	2402-03	AA-5035-E	2801
		AA-4211-C	2402-03	AA-5046	2801
A-3519	3401	AA-4215-B	2402-03	AA-5047	2801
A-3520	3401	AA-4235-E	2402-03	AA-5050	2801
A-3523-Z	3401	AA-4243-B	2402-03		
AA-3524-Z	3401			AA-5051	2801
M-3538	3401	AA-4245-D	2401	A-5075	2801
		AA-4252	2402-03	AA-5077-A2	2801
A-3540-C	3401	AA-4500-E	2201	AA-5088-P	1001
A-3541	3401	AA-4505-F	2201	AA-5089-C	2801
A-3548-Z	3401	A-4513-A	2201		
M-3555	3401			AA-5090-C	2801
M-3556	3401	A-4520-C	2201	A-5097	2801
		AA-4605-G	2201	A-5100	2801
AA-3557-W	3401	AA-4609-A	2402-03	AA-5110	2801
M-3559	3401	AA-4614	2402-03	A-5125-A2	2801
M-3560	3401	AA-4629	2401		
M-3563	3401			AA-5130-A2	2801
M-3565	3401	AA-4655	2201	AA-5144	2806
		AA-4659	2402-03	AA-5145	2806
AA-3568-Z	3401	AA-4661	2402-03	AA-5230	1201
AA-3569-Z	3401	AA-4664	2402-03	11-5241-P	1201
M-3569-A	3401	AA-4667	2402-03		
M-3570-A	3401			11-5249-A	1201
M-3573	3401	AA-4669	2402-03	AA-5250-Z	1201
		AA-4684-B	2201	A-5251	1201
M-3574	3401	AA-4686	2201	AA-5255-Z	1201
M-3576	3401	AA-4707	2201	AA-5310-E	2802
M-3577	3401	AA-4750 C	2919		
M-3578-A	3401			AA-5313-E	2902
M-3579	3401	AA-4751-C	2919	AA-5315-D	2902
		AA-4777	2919	AA-5316-C	2902
M-3581	3401	AA-4802-D	2202	AA-5317-C	2902
M-3582	3401	AA-4802-DP	2202	AA-5318-C	2902
M-3583	3401	AA-4803	2202		
M-3585-A	3401			AA-5319-C	2902
M-3586-A	3401	AA-4804 D	2202	AA-5320-C	2902
		AA-4808-C	2202	AA-5321-C	2902
AA-3590-Z	3401	AA-4810-B	2202	AA-5322-C	2902
A-3600-E	3402	AA-4816-C	2202	AA-5323-C	2902
A-3609-AI	3402	AA-4827	2202		
A-3616-H	3401			AA-5324-C	2902
A-3643	3401	AA-4865	2202	AA-5325-B	2902
		AA-4866	2202	AA-5326-B	2902
A-3644	3401	AA-4868	2202	AA-5327-B	2902
M-3669	3401	AA-4906-AI	3508	AA-5455-E	2902
AA-4005-I	2400	AA-5005-II	2800		
AA-4010-E2	2401			AA-5458-B	2002
AA-4011-D2	2401	AA-5015-II	2801	AA-5461	2902
		AA-5016-II	2801	A-5408-A	2902
A-4020	2902	AA-5019-A2	2801	AA-5560-B2	2912
A-4020	3001			AA-5563	2912

№ детали	Подгруппа	№ детали	Подгруппа	№ детали	Подгруппа
AA-5565	2912	A-6017	1002	A-6275	1006
AA-5566-A	2912	AA-6019-Z	1002	M-6303	1005
A-5567-B	2912	AA-6030-Z	1001	A-6306	1005
AA-5568-B	2912			A-6306-A2	1005
AA-5569-B	2912	51-0035	1001	M-6310	1005
		AA-6039-Z	1001		
AA-5570-B	2912	51-6041	1001	RA-6312	1005
AA-5571-B	2912	AA-6042-Z	1001	M-6319	1005
AA-5572-B	2912	AA-6048-Z	1001	M-6326	1005
AA-5573-B	2912			M-6327-B	1005
AA-5574-B	2912	M-6050	1003	M-6327-AR	1005
		M-6051-A3	1003		
AA-5575-B	2912	M-6055-T	1003	M-6330	1005
AA-5576-B	2912	M-6110-A	1004	M-6335-A2	1005
AA-5577-B	2912	M-6110-BR	1004	M-6340	1005
AA-5578	2912			M-6341	1005
AA-5579	2912	M-6110-CR	1004	M-6346	1005
		M-6110-DR	1004		
AA-5708-B	2912	M-6110-ER	1004	M-6347	1005
A-5721-D	2902	M-6110-ER	1004	M-6375	1005
AA-5724-D	2912	M-6110-GR	1004	A-6384	1005
AA-5725	2912			A-6387	1005
AA-5775	2912	M-6135-A	1004	R-6394-T	1005
		M-6135-BR	1004		
AA-5776	2912	M-6150-A	1004	A-6395	1005
AA-5777	2912	M-6150-BR	1004	A-6397	1002
AA-5781	2912	M-6150-DR	1004	A-6397	1005
AA-5782	2912			AA-6398-Z	1005
AA-5784	2801	M-6150-ER	1004	A-6400	1005
		M-6150-FR	1004		
AA-5785-B1	2912	M-6150-GR	1004	R-6401-T	1005
AA-5788-B	2912	M-6153-A	1004	M-6500-A1	1007
AA-5790-B	2912			M-6504	1007
AA-5791	2912	M-6153-BR	1004	M-6505-A2	1007
		M-6153-CR	1004	M-6510	1007
AA-5792-B	2912	M-6153-DR	1004		
AA-5793-E	2912	M-6153-FR	1004	A-6514	1007
RAA-5798-A	2912			M-6520	1002
RAA-5799-A1	2912	M-6153-GR	1004	M-6520-A	1002
AA-5800-BP	2805	M-6200	1004	M-6522	1002
		M-6207	1004	A- 550	1011
AA-5801-BP	2805	M-6210-P	1004	A-6551	1011
AA-5802-B	2805	A-6220	1004	A-6570	1011
AA-5811	2805			A-6561-A1	1011
51-5812	2805	A-6221-P	1004	M-6600	1011
AA-5829-B	2805	A-6222-A	1004	M-6603	1011
		M-6250	1003		
AA-5833-B	2805	M-6253	1006	M-6608	1011
AA-5835	2805	A-6256-A3	1006	A-6610	1011
MM-6000	1000			A-6611-C	1011
MM-6005	1000	A-6256-BR3	1006	M-6612	1011
M-6010	1002	A-6259-A1	1006	A-6616	1011
		A-6261-RP	1006		
M-6015	1002	A-6262-RP	1006	A-6618	1011
M-6016-T	1002	A-6263-RP	1006	A-6623-B	1011

№ детали	Подгруппа	№ детали	Подгруппа	№ детали	Подгруппа
M-6631	1011	M-7220	1703	A-8133-B	1301
AA-6675-Z	1009	AA-7221-B	1703	A-8200-A	1301
M-6888	1009			R-8212-A	1301
M-6726	1009	AA-7222	1702	A-8220-A	1301
		AA-7225	1703	A-8221-B	1301
A-6730-B	1009	AA-7228	1703		
A-6750	1009	AA-7230	1702	A-8275	1002
M-6763	1014	AA-7231	1702	M-8280-A2	1002
M-6766	1014			A-8291-B	1303
A-6774-БР	2802	AA-7232	1702	M-8504	1307
		AA-7233-B	1702	M-8505-A2	1307
A-6777-P	2802	AA-7240-B	1702		
M-6781	1014	AA-7242-B	1702	M-8510	1307
M-6783	1014	AA-7243	1701	M-8512	1307
M-6786	1014			M-8513	1307
M-6792	1014	AA-7244	1701	M-8519	1307
		AA-7245	1702	M-8520	1307
M-6793	1014	AA-7246-B	1702		
11-6798-A3	1014	AA-7260	2919	A-8523-A2	1307
AA-7004	1701	AA-7266	2919	M-8535	1307
AA-7006-B	1701			A-8540	1307
RAA-7017	1701	AA-7268	2919	M-8600-B	1308
		AA-7272	2903	M-8600-B	1308
AA-7043	1701	AA-7501	1601		
AA-7050	1701	AA-7502	1601	M-8606-B	1308
AA-7061	1701	AA-7506	1601	M-8607-B	1308
AA-7062	1701			M-8610	1308
AA-7064	1701	A-7507-B	1601	M-8511-A1	1308
		A-7508-B	1601	A-9002-C	1101
AA-7080	1701	AA-7510	1601		
RAA-7084	2202	A-7511-C1	1601	A-9020-B	1101
AA-7085-B	1701	A-7512	1601	A-9030-C1	1101
AA-7088	2202			A-9230-B1	1104
RAA-7090-B2	2202	A-7515-C2	1601	A-9232-B	1104
		AA-7518	1601	AA-9240-Z	1104
AA-7095	2202	A-7520-B	1601		
AA-7100	1701	RAA-7521	1601	A-9330	3806
AA-7101	1701	A-7522-B	1601	M-9420	1008
AA-7111-A	1701			M-9424	1008
AA-7113	1701	AA-7550-A1	1601	M-9420-A3	1008
		AA-7501	1601	A-9440	1008
AA-7115-A2	1701	AA-7563	1601		
AA-7140-A	1701	A-7566	1601	M-9442	1008
AA-7141	1701	A-7569	1601	A-9443	1008
AA-7143	1701			M-9446	1008
AA-7155	1701	A-7573-B	1601	M-9448-A3	1008
		11-7574	1601	AA-9600-B	1109
AA-7165	1701	A-7591	1601		
AA-7201	1702	A-7596	1601	AA-9602-E	1109
AA-7208	1703	A-7609-B	1005	M-9608	1109
AA-7209-B	1703			R-9613	1109
AA-7212	1703	AA-8005-J1	1301	R-9614	1109
		AA-8005-B	1301	R-9615	1109
AA-7215	1703	A-8011-D	1301		
AA-7217	1703	A-8022-E	1301	M-9618	1109
AA-7218	1703	A-8100-C1	1301	AA-9619-B	1109

№ детали	Подгруппа	№ детали	Подгруппа	№ детали	Подгруппа
AA-9625-B	1109	A-16718	8402	A-46137	6405
AA-9630-B	1109	A-16735-B	8402	A-46270	6405
AA-9700-Z	1108	A-16743	8402	A-46356	6406
		A-17005-A	3901	A-46358	6406
M-9704-A	1108			A-46419-A	6406
AA-9725-Z	1108	AA-17080-A2	3901		
AA-9732-A2	1108	M-17082	3901	A-46419-B	6406
AA-9734-Z	1108	M-17095-B	3901	A-56050-C	6403
A-9735	1108	AA-17289	2201,3802	A-56051-C	6403
		AA-17271-G	3802	A-61208-AR	6405
A-9742-A	1108			A-64275	6404
A-9747	1108	AA-17285-G	2201,3802		
M-9751-A	1108	AA-17287	2201,3802	A-76905	6803
A-9757	1108	AA-17547	5205	A-76915-C	6803
A-9765	1108	A-17616	5205	A-77005	6805
		AA-17723-B	8201	A-77015-B	6805
A-9770	1108			A-83000-B	5200
M-9776-A	1108	AA-17736	8201		
AA-10661-A	3703	AA-17745	8201	AA-82160-C	5107
AA-10662-A	3703	AA-17750	2803	A-82245	5107
AA-10664	3703	AA-17754-B	2803	A-82760-C	6400
		AA-17755-B	2803	A-82761-C	6400
AA-10667	3703			A-83820-B	5603
R-11575	3704	A-17756-B2	2803		
R-11582	3704	A-17757-D	2803	AA-120632-C	8504
AA-11653-A	3709	A-17758	2803	AA-120634-C	8502-03
A-11654-B	3709	A-17759-A1	2803	AA-120635-C	8502-03
		A-17761-C	2803	AA-120636-B	8502-03
A-11655-C	3709			AA-120638-C	8504
A-11657-B	3709	A-17768	2803		
A-11673-C	3709	A-17769	2803	AA-120641	8501
M-11675	3704	A-21320-A2	2912	AA-120644-E	8505
A-11805-K	3805	A-22302-B-S8	3501-02	AA-120654-A	8501
		A-22388	1009	AA-120656	8501
A-12249	3705			AA-120657	8501
A-13114-B1	3711	A-22410-S	2912		
A-13414-B	3716	A-22442	3806	AA-120659-A	8501
A-13467	3716	A-24609	6405	AA-120660-A	8501
A-14550	3724	A-35120	5107	AA-120666-B	8505
		A-35125	5107	AA-120673	8505
A-14577-A	3724			AA-120674-E	8505
A-14577-B	3802	A-35126-B	5107		
A-16005-C	8403	AA-35130	5107	AA-120675-A	8505
A-16006-C	8403	A-35150-C	5107	AA-120679	8505
A-16025-B4	8403	A-35296-B	1101	AA-120687-A	8501
		A-35267	1101	AA-120688	8502-03
AA-16514-B	8405			A-131556	6402
AA-16515-B	8405	A-35268	1101		
A-16524	8405	A-45410	5201	A-140298-E	5301
AA-16598-C	8405	A-45403-B	5201	A-156592-B	6406
AA-16599-C	8405	A-45465	5201	M-702780	6404
A-16610-B	8402	A-45482-A	5201	M-733770	6403
				M-733771	6403

НОМЕРНОЙ УКАЗАТЕЛЬ

деталей автомобиля ГАЗ-ММ производства смежных заводов

№ детали	Под-группа	№ детали	Под-группа	№ детали	Под-группа
AA-1107-D	3103	M-3572	3401	A-6620	1011
AA-1108-D	3103	M-3594	3401	A-6626	1011
AA-1118-E	3104	AA-3642-W	3401	M-6700	1009
AA-1119-E	3104	AA-3647-Z	3401	M-6701	1009
AA-1134-A	3104	AA-4035-D	2401	AA-6710-Z	1009
AA-1135-A	3104	AA-4189	2401	AA-6711-Z	1009
AA-1180-B	3104	AA-4216	2402-03	AA-7025	1701
AA-1201-B	3103	AA-4221-B	2402-03	AA-7030	1701
AA-1202-B	3103	AA-4222-C	2402-03	AA-7045	1701
AA-1216-B	3103	A-4515-A	2201	AA-7051	1701
AA-1217-B	3103	A-4515-A	2202	AA-7063	1701
AA-1225-C	3104	A-4516	2201	AA-7065	1701
AA-1458-C	3105	AA-4525	2201	AA-7070	1701
AA-2021	3501-02	AA-4616-C	2402-03	AA-7086	1701
RR-2021	3501-02	AA-4621-C	2402-03	AA-7118-A2	1701
AA-2035	3501-02	AA-4625-A	2401	AA-7120-A2	1701
AA-2036-B	3501-02	AA-4645-A2	2401	AA-7166-A	1701
AA-2075	3501-02	AA-4662	2402-03	RAA-7213	1703
A-2087	3501-02	AA-4776	2919	AA-7216	1703
AA-2233	3501-02	AA-4809	2202	AA-7219	1703
AA-2234	3501-02	AA-4814	2202	AA-7223	1702
A-2503-A	3503	AA-4822-B	2202	AA-7227	1703
AA-2620	3507	11-5244-A	1201	AA-7234	1702
AA-2624	3507	AA-5705-B	2912	AA-7523	1701
A-2785-C	3508	A-5715-A	2902	AA-7549	1601
A-2793-B	3508	RAA-5783	2801	AA-7549-B	1601
AA-3123	3001	A-6018	1002	AA-7562	1601
M-3327	3003	A-6020	1002	A-7567	1601
A-3332	3003	A-6023	1002	AA-7572	1601
M-3332	3003	64-6025	1001	M-7580	1601
A-3425	2910	AA-6028-Z	1001	A-7592	1601
A-3445	2919	64-6039	1001	A-7593	1601
A-3521	3401	AA-6047-Z	1001	A-7594	1601
RA-3530	3401	A-6140-A	1004	A-7595	1601
A-3544	3401	A-6276	1006	M-7600	1005
A-3545	3401	M-6343	1005	AA-7620	1601
M-3552	3401	A-6396	1005	A-8110-B	1301
M-3553	3401	A-6513-A2	1007	A-8125	1301
M-3562	3401	M-6521	1002	A-8130-B	1301
M-3571	3401	A-6570	1011	A-8222-B	1301

№ детали	Под-группа	№ детали	Под-группа	№ детали	Под-группа
AAA-8260-B	1303	AA-14405	3724	M-17542	5205
A-8296	1303	AA-14406-A	3724	AA-17543-B	5205
M-8507	1307	11-14525	3722	AA-17544-B	5205
A-8521	1307	M-14526	3722	A-17545	5205
A-8524-A2	1307	A-14559	3724	AA-17730-A	8201
M-8530	1307	A-14560-A1	3724	AA-17739	8201
A-8542	1307	A-14561-A1	3724	A-17766	2803
A-8620-A1	1308	A-14567-A	3724	A-17767	2803
A-9155	1105	A-14567-B	3724	A-22373	1307
A-9162-B	1105	A-14567-B	3802	A-35122	5107
A-9164-B1	1105	A-14570	1108	A-35124	5107
A-9170-C1	1105	A-14573	3704	A-45270	5302
A-9173	1105	A-14578-B1	3724	A-45271	5302
A-9189-A1	1104	A-14582	3724	A-45455	5201
A-9300-A	3806	A-14584-D	3724	A-45477	5201
A-9321	3806	A-16070	8403	A-45500	5201
M-9374	1002	A-16071	8403	A-45501-A	5201
M-9447	1008	A-16540	8405	A-45502-A	5201
M-9510	1107	A-16542	8405	A-45536-B	5201
M-9612	1109	A-16622	8402	A-45536-B	5201
R-9616	1109	A-16736-B	8402	A-45536-Г	5201
R-9624	1109	A-16740-B	8402	A-45805-A	6403
AA-9626-B1	1109	A-16750-C	8402	A-45958-A	6403
A-9737-B	1108	A-16760	8402	A-45958-B	6403
A-9709	1108	A-16761	8401	M-45908	6403
A-10000	3702	A-17015	5902	A-45981	6403
A-10505	3702	A-17016	3901	AA-46105	6405
AA-10637-A1	3703	51-17018	3901	AA-46106	6405
A-10850	3811	A-17019	3901	A-46206-B2	6405
A-11001	3708	A-17020	3901	A-46300-B2	6406
A-11450-C	3708	M-17022	3901	A-46301-C	6406
A-11470-C	3708	AA-17023	3901	A-46302-B2	6406
A-11480-C	3708	A-17025	3901	A-46303-B2	6406
A-11581	3704	AA-17032-E	3901	A-46304-B2	6406
RA-11587-B1	3704	A-17035	3901	A-46305-B2	6406
A-11818	3805	AA-17036	3901	A-46425-B	6406
A-12000	3705	M-17052	3901	A-46459-A2	6406
A-12100	3706	M-17087	3901	A-47086-A	5603
A-12275-A	3707	A-12275-A	3707	A-56530-B	6400
A-13006-K	3711	M-17088	3901	A-60550-B	5201
A-13408-D	3716	M-17090	3901	AA-76230	5109
M-13480	3720	M-17095-B	3901	A-83410	6402
11-13511	3720	AA-17125	3901	A-83414	6402
A-13705-C	2713	11-17200	3901	A-83824-A	5603
AA-13802-E	3721	M-17202	3901	A-83824-B	5603
A-14300-B	3724	A-17255-E	3802	AA-120637-D	8502-03
A-14301	3724	AA-17260	3902	AA-120639-A	8501
A-14302	3724	A-17266	3902	AA-120651	8501
A-14305	3724	AA-17296-B	2201, 3802	AA-120653-A	8501
AA-14337	3724	A-17508-A	5205	70-148710	3901
A-14401	3724	A-17523	5205	A-158330	8405
AA-14403-A	3724	AA-17539	5205	M-702700	6404
		M-17540	5205	M-702701	6404

НОМЕРНОЙ УКАЗАТЕЛЬ
деталей автомобиля ГАЗ-ММ производства завода КАТЭК

№ детали	Под- группа	№ детали	Под- группа	№ детали	Под- группа
Б-1	3708	02-37Н	1107	7Х-1543	3701
14-1	1107	М3-40а	3708	7Х-1543	3708
ИИ-2СН	3707	14-41/С	1107	8Х-1549	3701
14-7/С	1107			8Х-1580	3708
14-9/С	1107	14-42	1107	ИГФ-2004	3706
Б-10	3708	ИГФ-45	3706	ГБФ-2014	3701
ИГФ-10	3706	ИГФ-49	3706	МАБ-2054	3708
МАФ-12	3708	ГБФ-51	3701		
ГБФ-12	3701	МАБ-53	3708	МАР-2057	3708
Б-13	3708	ИГФ-54	3706	ГБР-2058	3701
		МО-54	3708	МАР-2065	3708
МАФ-13	3708	ИГФ-57	3706	ИГФ-2082	3706
ГБФ-13	3701	МАФ-76	3708	ГБФ-2100	3701
14-13/С	1107	02-78С	1105	МАФ-20-2543	3708
Б-14	3708			ГБФ-20-2547	3701
К-14	1107	ГБФ-79	3701	ИГФ-3003А	3706
Б-15	3708	ИГФ-83	3706	ГБФ-3006	3701
ГАЛ-15	3701	ИГФ-86	3706	ИГФ-4003	3706
ГТ-15	3707	ИГФ-87	3706		
М-15-15	3707	ГБФ-99	3701	МАФ-4006	3708
М3-16	3708	ГБФ-102	3701	ИГ-4085	3706
		ГБФ-117	3701	ГБФ-4105	3701
14-16Т	1107	ГАЛ-173	3701	ЦБ-4118	3702
14-17	1107	ГК-174	3701	8Х-4165	3701
ГТ-18	3701	ГБФ 416	3701	Х-4355	3706
М3-19	3708			ИГФ-5002	3706
14-19	1107	ИГ-579-А	3706	М11-41129	3701
МВВ-20	3708	ГБФ-1005-А	3701	Н00201	1107
14-20/С	1107	МАФ-1007-Ц	3708	Н00603	1107
14-21/С	1107	МАФ-1010-Ц	3708		
ГТ-23	3701	Х-1012	3706	Н01703	1107
14-26	1107	ИГФ-1026	3706	Н06515/С	1107
		ИГФ-1030	3706	Н06528	1107
14-29/С	1107	МАР-1042а	3708	Н06529	1107
14-30	1107	ГБР-1062	3701	Н07201Б/С	1104
МАФ-31Д	3708	ГВФ-1065	3701	Н08301/С	1305
ГТ-32-А	3701				
20-32А/С	1107	ГАЛ-1115	3701		
02-33Н	1107	8Х-1531	3701		
ИГФ-35	3706	8Х-1531	3708		

НОМЕРНОЙ УКАЗАТЕЛЬ
деталей автомобиля ГАЗ-ММ производства ЛЭТЗ-2

№ детали	Под- группа	№ детали	Под- группа	№ детали	Под- группа
СУ-30-4	3721	СУ-10-64	3721	1-СВВ-717-А	3708
1-МЦ-12	3708	СУ-30-81	3721	2-СВВ-718	3708
СУ-10-16	3721	СУ-30-82	3721	1-СВВ-719	3708
СУ-10-41	3721	СУ-20-83	3721	2-СВВ-720	3708
СУ-42	3721	СУ-30-87	3721	1-СВВ-723	3708
СУ-10-60	3721	СУ-20-88	3721	1-СВВ-1724	3708
СУ-10-61	3721	СУ-20-89	3721	СВВ-10-3094	3708
СУ-10-62	3721	СУ-20-91	3721	8Х-4068	3708
СУ-10-63	3721	1-СВВ-716	3708	М11-41081	3708

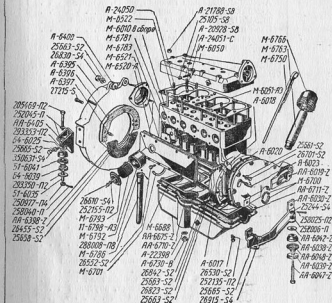
НОМЕРНОЙ УКАЗАТЕЛЬ
деталей автомобиля ГАЗ-ММ производства завода
«Красный Октябрь»

№ детали	Под- группа	№ детали	Под- группа	№ детали	Под- группа
		Н-07-5	3711	Н-01-22	3711
30-00	3716	50-05	3711	Н-01-29	3711
50-00	3711	60-с66	3711	Н-01-31	3711
30-с62	3716	Ф-6	3711	С-105	3716
50-с62	3711	Н-15-6	3711	С-106	3716
50-с63	3711				
		Н-11-3	3716	С-107	3716
Н-11-3	3716	50-07	3711	1053	3716
Н-12-3	3716	50-08	3711	1054	3716
50-с64	3711	50-09	3711	1055	3716
Н-11-4	3711	Н-07-9	3711	1056	3716
50-05	3711	50-10	3711		
Ф-5	3711	Н-11-11	3716		

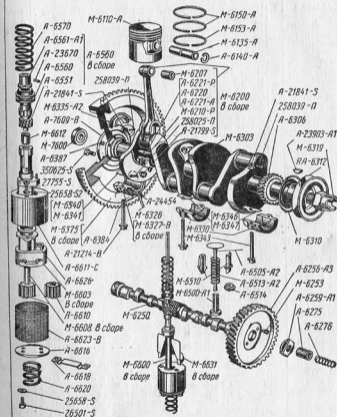
ЗАПАСНЫЕ ЧАСТИ АВТОМОБИЛЯ ГАЗ-ММ

(количество на один автомобиль)

№ детали	Наименование	Количество	№ таблицы
ГРУППА 10. ДВИГАТЕЛЬ			
Подгруппа 1000. Двигатель в сборе			
MM-6000	Двигатель, коробка передач и сцепление в сборе с оборудованием	1	—
MM-6005	Двигатель в сборе без оборудования, сцепления и коробки передач	1	—
Подгруппа 1001. Подвеска двигателя			
AA-5088-P	Подвеска двигателя задняя в сборе (комплект для замены старой подвески)	1	—
AA-6030-Z	Кронштейн передней опоры двигателя	1	1
	20915-S4. Болт крепления кронштейна передней опоры к крышке распределительных шестерен	1	1
AA-6038-Z	25065-S2. Шайба пружинная	2	1
AA-6039-Z	Подушка резиновая передней опоры, верхняя	2	1
AA-6042-Z	Подушка резиновая передней опоры, нижняя	2	1
AA-6047-Z	Шайба верхней резиновой подушки передней опоры	2	1
	Болт передней опоры	2	1
	25244-S1. Шайба болта передней опоры	2	1
	25803-S4. Гайка болта передней опоры	2	1
	25803-S12. Шплинт	2	1
AA-6048-Z	Гнездо верхней резиновой подушки передней опоры	2	1
64-6025	Подушка задней подвески двигателя в сборе, верхняя	2	1
51-6041	293353-P12. Шайба опорная верхней подушки	2	1
64-6039	Подушка задней подвески в сборе, нижняя	2	1
51-6035	293350-P12. Шайба опорная нижней подушки	2	1
	Втулка распорная подушек задней подвески	2	1
	205469-P12. Болт подушек задней подвески	2	1
	250977-P14. Гайка болта подушек	2	1
	258040-P. Шплинт	2	1
AA-6405	Лапа задней подвески	2	1
	350631-S4. Болт крепления лапы задней подвески к картеру маховика	4	1
	25665-S2. Шайба пружинная	4	1
	252045-P. Шайба лапы задней подвески	4	1



№ детали	Наименование	Количество	№ таблицы
Подгруппа 1002. Блок цилиндров			
M-6010	Блок цилиндров с крышками коренных подшипников в сборе	1	1
	A-21788-S8. Гайка шпильки головки блока и газопровода	18	1,3
	A-24050. Шпилька головки блока, короткая	13	1
	A-24051-С. Шпилька головки блока, длинная	1	3
	A-24053. Шпилька газопровода	4	3
M-6015	262531-П. Пробка блока для контроля масла	1	—
M-6016-T	Блок цилиндров	1	—
M-9374	Заглушка отверстия для бензинового насоса	1	—
	Прокладка заглушки отверстия для бензинового насоса	1	—
A-6017	26530-S2. Болт крепления заглушки отверстия для бензинового насоса	1	—
A-6018	252155-П2. Шайба пружинная	2	—
	Крышка распределительных шестерён, боковая	1	1
	Прокладка боковой крышки распределительных шестерён, бумажная	1	1
	26823-S2. Болт крепления боковой крышки распределительных шестерён, короткий	1	1
	26842-S2. Болт крепления боковой крышки распределительных шестерён, длинный	1	1
AA-6019-Z	25663-S2. Шайба пружинная	1	1
A-6020	Крышка распределительных шестерён, передняя	2	1
	Прокладка передней крышки распределительных шестерён, бумажная	1	1
	26701-S2. Болт крепления передней крышки распределительных шестерён	1	1
A-6023	25661-S2. Шайба пружинная	7	1
M-6520-A	Палец установки распределения	7	1
M-6520	Крышка клапанной коробки	1	1
	Крышка клапанной коробки без отверстия для вытяжной трубы вентилирующей картера	1	1
M-6521	Прокладка крышки клапанной коробки	1	—
	26552-S2. Болт крепления крышки клапанной коробки	1	—
M-6522	Маслоотражатель клапанной коробки	10	1
A-8275	Патрубок водяной рубашки блока, впускной	2	5
M-8280-A2	Прокладка впускного патрубка	1	5
	26823-S2. Болт крепления впускного патрубка к блоку	1	5
	25663-S2. Шайба пружинная	2	5
Подгруппа 1003. Головка блока цилиндров			
M-0050	Головка блока цилиндров	1	1
	A-20928-S8. Винт распределителя, стопорный	1	1
	25105-S8. Контргайка стопорного винта	1	1
M-6051-A3	Прокладка головки блока, сталебестовая	1	1
M-6055-T	Пробка отверстия для свечи головки блока (при транспортировке)	1	—
		4	—



№ детали	Наименование	Количество	№ таблицы
Подгруппа 1004. Поршни и шатуны			
M-6110-A	Поршень стандартный	4	2
M-6110-BR	Поршень, увеличенный на 0,005"	4	2
M-6110-CR	Поршень, увеличенный на 0,015"	4	2
M-6110-GR	Поршень, увеличенный на 0,020"	4	2
M-6110-DR	Поршень, увеличенный на 0,030"	4	2
M-6110-ER	Поршень, увеличенный на 0,045"	4	2
M-6110-FR	Поршень, увеличенный на 0,060"	4	2
M-6135-A	Палец поршневой	4	2
M-6135-BR	Палец поршневой, увеличенный на 0,002"	4	2
A-6140-A	Кольцо поршневого пальца, стопорное	4	2
M-6150-A	Кольцо поршневое стандартное	8	2
M-6150-BR	Кольцо поршневое, увеличенное на 0,005"	8	2
M-6150-CR	Кольцо поршневое, увеличенное на 0,015"	8	2
M-6150-GR	Кольцо поршневое, увеличенное на 0,020"	8	2
M-6150-DR	Кольцо поршневое, увеличенное на 0,030"	8	2
M-6150-ER	Кольцо поршневое, увеличенное на 0,045"	8	2
M-6150-FR	Кольцо поршневое, увеличенное на 0,060"	8	2
M-6153-A	Кольцо поршневое масляное стандартное	4	2
M-6153-BR	Кольцо поршневое масляное, увеличенное на 0,005"	4	2
M-6153-CR	Кольцо поршневое масляное, увеличенное на 0,015"	4	2
M-6153-GR	Кольцо поршневое масляное, увеличенное на 0,020"	4	2
M-6153-DR	Кольцо поршневое масляное, увеличенное на 0,030"	4	2
M-6153-ER	Кольцо поршневое масляное, увеличенное на 0,045"	4	2
M-6153-FR	Кольцо поршневое масляное, увеличенное на 0,060"	4	2
M-6200	Шатуны в сборе	4	2
A-21799-S	Гайка шатуна	8	2
258025-П	Шплинт	8	2
M-6207	Втулка шатуна	8	2
M-6210-P	Крышка шатуна	4	2
A-6220	Прокладка шатуна, 0,055 мм	24	2
A-6221-P	Прокладка шатуна, 0,15 мм	* 2	2
A-6221-A	Прокладка шатуна, 0,4 мм	8	2
Подгруппа 1005. Вал коленчатый и маховик			
M-6303	Вал коленчатый	1	2
A-6306	Шестерня коленчатого вала, стальная	1	2
A-6306-A2	Шестерня коленчатого вала, чугунная	1	2
M-6310	A-23903-A1. Шпонка шестерни коленчатого вала	1	2
RA-6312	Маслоотражатель коленчатого вала	1	2
M-6319	Храповик коленчатого вала	1	2
M-6326	Трубка масляная заднего коренного подшипника	1	2
M-6327-M	Крышка заднего коренного подшипника в сборе	1	2

* По потребности.

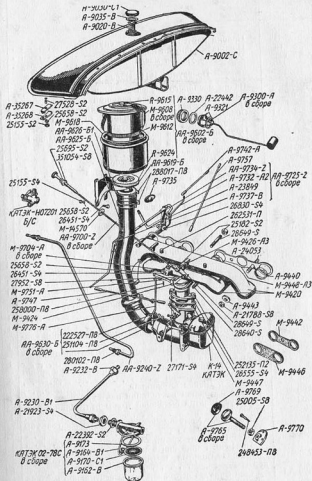
№ детали	Наименование	Количество	№ таблицы
M-6327-AR	Крышка заднего коренного подшипника, увеличенная	1	—
A-21214-B	Болт заднего коренного подшипника	2	2
A-21841-S	Гайка болта заднего коренного подшипника	2	2
258039-П	Шплинт	2	2
A-24454	Заглушка крышки заднего коренного подшипника	1	2
M-6330	Крышка переднего и среднего коренного подшипника	2	2
M-6335-A2	Вкладыш сальника заднего коренного подшипника	1	2
M-6340	Прокладка заднего коренного подшипника 0,05 мм	6	2
M-6341	Прокладка заднего и среднего коренных подшипников	4	2
M-6343	A-21841-S. Гайка болта переднего и среднего коренных подшипников	4	2
M-6346	258039-П. Шплинт	4	2
M-6347	Прокладка переднего и среднего коренных подшипников, 0,05 мм	12	2
M-6347	Прокладка переднего и среднего коренных подшипников, 0,14 мм	8	2
M-6375	Маховик с зубчатым венцом в сборе	1	2
A-7600	350625-S. Болт крепления маховика	4	2
A-7609-B	Подшипник шариковый маховика	1	2
A-6384	Шайба установочных штифтов маховика	1	2
A-6387	Венец маховика зубчатый	2	2
A-6387	Штифт маховика установочный	1	—
R-6401-T	Заглушка окна стартера	3	—
A-6395	Втулка заглушки окна стартера	1	1
A-6396	Картер маховика	1	1
A-6396	Прокладка картера маховика бумажная	1	1
A-6396	27215-S. Болт крепления картера маховика к блоку	4	1
A-6396	26830-S4. Болт крепления крышечки акселератора и картера маховика к блоку	2	1,3
A-6396	25663-S2. Шайба пружинная	2	1
AA-6396-Z	Штифт картера маховика установочный	2	1
A-6400	Штифт картера маховика	1	1
A-6400	26455-S2. Болт крепления шитка картера маховика	3	1
A-6400	25658-S2. Шайба пружинная	3	1
A-6400	Прокладка регулировочная между приливом картера маховика и блоком цилиндров	2	1
Подгруппа 1006. Вал распределительный			
M-6250	Вал распределительный	1	2
M-6253	Штифт установочный шестерни распределительного вала	2	2
A-6256-A3	Шестерня распределительная, текстолитовая	1	2
A-6256-BR3	Шестерня распределительная, текстолитовая с утолщенным зубом	1	—

* Применяется при установке шестерни A-6306 с изношенным зубом.

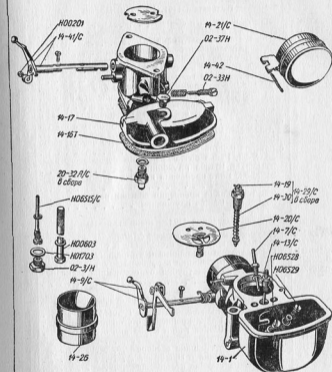
№ детали	Наименование	Количество	
		№ таблицы	№ детали
A-6259-A1	Гайка распределительного вала	1	2
A-6261-RP	Втулка передней шейки распределительного вала	1	1
A-6262-RP	Втулка средней шейки распределительного вала	1	1
A-6263-RP	Втулка задней шейки распределительного вала	1	1
A-6275	Плунжер упорный распределительного вала	1	2
A-6276	Пружина упорного плунжера	1	2
Подгруппа 1007. Клапаны и толкатели			
M-6500-A1	Толкатель клапана	8	2
M-6504	Клапан впускной	4	2
A-6506-A2	Клапан выпускной	4	2
M-6510	Направляющая клапана (комплект)	8	2
A-6513-A2	Пружина клапана	8	2
A-6514	Шайба опорная пружины клапана	8	2
Подгруппа 1008. Газопровод			
M-9420	Газопровод двигателя в сборе	1	3
M-9424	Ось рычага тяги воздушной заслонки	1	3
	262531-П. Пробка всасывающей трубы	2	3
M-9426-A3	Прокладка между всасывающей трубой и выхлопным коллектором	1	3
	28640-S. Шпилька крепления выхлопного коллектора к всасывающей трубе, короткая	2	3
	28649-S. Шпилька крепления выхлопного коллектора к всасывающей трубе, длинная	2	3
	25182-S2. Гайка шпильки	4	3
	Кольцо направляющее выхлопного коллектора	4	3
A-9440	Шайба зажимающая газопровода	4	3
A-9443	Прокладка между газопроводом и блоком крайняя	2	3
M-9442	Прокладка между газопроводом и блоком средняя	1	3
M-9446	Прокладка между всасывающей трубой и карбюратором	1	3
M-9447	Прокладка между газопроводом и блоком цилиндров	2	3
M-9448-A3**			
Подгруппа 1009. Картер масляный			
AA-6675-Z	Картер двигателя с поддоном в сборе	1	1
M-6688	Поддон картера двигателя	1	1
M-6700	Сальник передней коленчатого вала, асбестовый	2	1
M-6701	Сальник задний картера двигателя	1	1
AA-6710-Z	Прокладка картера двигателя, правая	1	1
AA-6711-Z	Прокладка картера двигателя, левая	1	1
	26530-S2. Болт картера двигателя	20	1
	252135-П2. Шайба пружинная	20	1
M-6726-C	Фланец пробки картера двигателя	1	1

* По потребности.

** Взамен двух прокладок M-9448-A3 можно ставить прокладки M-9442—2 шт. и M-9446—1 шт.



№ детали	Наименование	Количество	№ таблицы
A-6730-B	Пробка картера двигателя, спускная	1	1
A-22398	Прокладка пробки картера	1	1
A-6750	Указатель уровня масла	1	1
Подгруппа 1011. Насос масляный			
A-6550	Валик масляного насоса ведущий в сборе	1	1
A-6551	Валик масляного насоса ведущий в сборе	1	1
A-6560	Подшипник ведущего валика масляного насоса	1	1
A-6561-A1	Обойма ведущего валика масляного насоса	1	1
A-6570	A-23670 Штифт обоймы ведущего валика	1	1
M-6000	Пружина упорная подшипника ведущего валика	1	1
M-6003	Насос масляный в сборе	1	1
M-6608	Корпус масляного насоса	1	1
A-6610	Валик масляного насоса в сборе	1	1
A-6611-C	Шестерня ведомая масляного насоса	1	1
M-6612	Колпак сетки масляного насоса	1	1
A-6616	27755-S. Болт крепления колпака сетки	2	2
A-6618	25658-S2. Шайба пружинная	2	2
A-6620	Втулка валика пружинная	1	1
A-6623-B	Крышка масляного насоса	1	1
A-6626	Скоба опорной пружины масляного насоса	1	1
M-6631	Пружина опорная	1	1
M-6631	26501-S. Болт крепления крышки масляного насоса	4	2
M-6631	25658-S. Шайба пружинная	4	2
M-6631	Сетка масляного насоса	1	2
M-6631	Прокладка колпака сетки масляного насоса, бу- мажная	1	2
M-6631	Маслоотражатель масляного насоса в сборе	1	2
Подгруппа 1014. Вентиляция картера			
M-6763	Сапун в сборе	1	1
M-6766	Крышка сапуна в сборе	1	1
M-6781	Маслоотражатель вытяжной трубы вентиляции кар- тера, наружный в сборе	1	1
M-6783	Маслоотражатель вытяжной трубы вентиляции кар- тера, внутренний	1	1
M-6786	27755-S2. Винт крепления маслоотражателя к крыш- ке клапанной коробки	1	1
M-6792	25658-S2. Шайба пружинная	2	1
M-6792	Труба вытяжная вентиляции картера	1	1
M-6792	Корпус фильтра вытяжной трубы вентиляции кар- тера в сборе	1	1
M-6793	288008-P18. Хомутик крепления вытяжной трубы вентиляции картера	1	1
M-6793	220086-P18. Винт хомутника	1	1
M-6793	251084-P18. Гайка винта хомутника	1	1
M-6793	Крышка фильтра вытяжной трубы вентиляции картера	1	1
M-6798-A3	Сетка фильтра вытяжной трубы вентиляции картера	1	1
M-6798-A3	26610-S4. Болт крепления фильтра вытяжной трубы вентиляции картера	1	1
M-6798-A3	252155-П2. Шайба пружинная	1	1



№ детали	Наименование	Количество	№ таблицы
----------	--------------	------------	-----------

ГРУППА II. СИСТЕМА ПИТАНИЯ

Подгруппа 1101. Бак бензиновый

A-9002-C	Бак бензиновый в сборе	1	3
A-9020-B	Сетка бензинового бака	1	3
A-9230-C1	Пробка бензинового бака	1	3
A-9035-B	Прокладка пробки бензинового бака	1	3
A-35295-B	Зажим бортов бензинового бака в сборе	4	3
A-35267	Скоба зажима с выступом	4	3
A-35268	Скоба зажима с гнездом	4	3
	27528-S2. Болт зажима бензинового бака	4	3
	25155-S2. Гайка болта зажима бензинового бака	4	3
	25658-S2. Шайба пружинная	4	3
	350226-S2. Винт крепления бензинового бака к штифту	8	—
	A-22164-S. Шайба специальная	8	—
	26526-S2. Болт крепления бензинового бака в сборе с поясной рейкой к раме передка	6	—
	25389-S2. Гайка болта крепления бензинового бака	6	—
	252135-П2. Шайба пружинная	6	—
	26526-S2. Болт крепления поясной рейки к бензиновому баку	4	—
	25389-S2. Гайка крепления поясной рейки	4	—
	252135-П2. Шайба пружинная	4	—

Подгруппа 1104. Бензопроводы

КАТЭК H07201E/C	Краник бензиновый в сборе (A-9189-A1)	1	3
A-9230-B1	Трубка от краника к отстойнику в сборе	1	3
A-9232-B	Гайка трубки от краника к отстойнику	2	3
AA-9240-Z	Трубка от отстойника к карбюратору	1	3
	280102-П18. Гайка трубки от отстойника к карбюратору	2	3

Подгруппа 1105. Отстойник бензиновый

КАТЭК 02-78C	Отстойник бензиновый в сборе (A-9155)	1	3
	A-21923-S4. Гайка крепления отстойника к штифту	1	3
	A-22392-S2. Шайба гайки крепления отстойника	1	3
	A-9162-B	1	3
	A-9164-B1	1	3
	A-9170-C1	1	3
	A-9173	1	3
	Коромысло отстойника в сборе	1	3
	Сетка отстойника в сборе	1	3
	Прокладка стакана отстойника	1	3

Подгруппа 1107. Карбюратор

K-14	Карбюратор в сборе (M-9510)	1	3
	26555-S4. Болт крепления карбюратора к вращающейся трубе	1	3
	27171-S4. Болт крепления карбюратора к вращающейся трубе	1	3
	252135-П2. Шайба пружинная	2	3
14-1	Корпус карбюратора	1	4

№ детали	Наименование	Количество	№ таблицы
----------	--------------	------------	-----------

14-7/C	Распылитель компенсационного жиклера	1	4
14-9/C	Валик воздушной заслонки с рычагом в сборе	1	4
14-13/C	Валик холостого хода	1	4
14-16Т	Жиклер корпуса карбюратора	1	4
14-17	Крышка карбюратора	1	4
14-19	Игла обогаителя	1	4
14-20/C	Заслонка воздушная карбюратора в сборе	1	4
14-21/C	Поплавок карбюратора в сборе	1	4
14-26	Диффузор	1	4
14-29/C	Игла обогаителя в сборе	1	4
14-30	Пружина иглы обогаителя в сборе	1	4
14-41/C	Валик дроссельной заслонки	1	4
14-42	Ось петли поплавка	1	4
20-32A/C	Клапан подачи топлива в сборе	1	4
02-33H	Винт регулировочный холостого хода	2	4
02-37H	Пробка карбюратора	1	4
H00201	Винт регулировочный дроссельной заслонки	1	4
H00603	Болт стяжной карбюратора	1	4
H01703	Прокладка пробки	1	4
H06515/C	Жиклер главный	1	4
H06528	Жиклер компенсационный	1	4
H06529	Жиклер смеси	1	4

Подгруппа 1108. Акселератор

AA-9700-Z	Тяга воздушной заслонки карбюратора в сборе	1	3
	351054-S8. Гайка крепления тяги воздушной заслонки	1	3
	25695-S2. Шайба пружинная	1	3
M-14570	Втулка тяги воздушной заслонки, резиновая	1	3
M-9704-A	Зажим оболочек тяги воздушной заслонки в сборе	1	3
	26451-S4. Болт крепления зажима тяги к вращающейся трубе	1	3
	25658-S2. Шайба пружинная	1	3
	27755-S8. Винт зажима оболочки тяги воздушной заслонки	1	—
	350915-S8. Гайка винта зажима	1	3
AA-9725-Z	Акселератор в сборе	1	3
A-9732-A2	Рычаг коленчатый акселератора	1	3
	A-23849. Ось коленчатого рычага	1	3
AA-9734-Z	Валик акселератора	1	3
A-9735	Головка педали акселератора	1	3
A-9737-B	Пружина акселератора	1	3
A-9742-A	Тяга от манетки руля к акселератору	1	3
A-9747	Тяга от акселератора к карбюратору	1	3
M-9751-A	Рычаг тяги воздушной заслонки карбюратора	1	3
	27952-S8. Винт крепления тяги	1	3
	258000-ПВ. Шплинт	1	3
A-9757	Тяга управления зажиманием	1	3
A-9765	Грибок ножного упора в сборе	1	3
A-9769	Подушка ножного упора резиновая	1	3
A-9770	Основание ножного упора	1	3
	25005-S8. Контргайка ножного упора	1	3

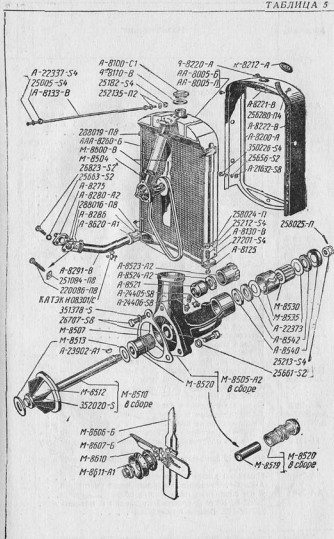
№ детали	Наименование	Количество	№ таблицы
M-9776-A	248453-П8. Шуруп крепления основания ножного упора	3	3
	Тяга от рычага к воздушной заслонке	1	3
	258000-П8. Шплинт	1	3
Подгруппа 1109. Фильтр воздушный			
AA-9600-Б	Фильтр воздушный в сборе	1	—
AA-9602-Б	Фильтр воздушный в сборе (без трубы)	1	3
M-9608 M-9612 R-9613 R-9614 R-9615 R-9616 M-9618 AA-9619-Б R-9624 AA-9625-Б AA-9626-Б1	26451-С4. Болт крепления кронштейна воздушного фильтра к шкиву	4	3
	25155-С4. Гайка болта кронштейна	4	3
	25658-С2. Шайба пружинная	4	3
	Крышка воздушного фильтра с сеткой в сборе	1	3
	Сетка воздушного фильтра	1	3
	Держатель сетки воздушного фильтра	1	—
	Стержень крепления воздушного фильтра	1	—
	Ручка стержня крепления воздушного фильтра	1	3
	Шпилька ручки стержня	1	—
	Кольцо опорное сетки воздушного фильтра	1	3
AA-9630-Б	Кронштейн воздушного фильтра в сборе	1	3
	Прокладка воздушного фильтра	1	3
	Труба воздушного фильтра	1	3
	Шланг соединительный трубы воздушного фильтра, резиновый	1	3
	288017-П8. Хомутик шланга трубы воздушного фильтра в сборе	2	3
222527-П8. Винт зажимной хомутника патрубка	1	3	
251104-П8. Гайка зажимного винта	2	3	
ГРУППА 12. СИСТЕМА ВЫПУСКА ГАЗА			
Подгруппа 1201. Глушитель			
AA-5230	Глушитель в сборе (без приёмной трубы)	1	10
11-5241-Р	Хомут приёмной трубы глушителя в сборе	1	10
11-5244-А	Стремлянка хомута приёмной трубы глушителя	1	10
11-5249-А	Хомут приёмной трубы глушителя	1	10
AA-5250-Z A-5251	250780-П8. Гайка стремлянки хомута приёмной трубы глушителя	2	10
	252135-П2. Шайба пружинная	2	10
	Труба приёмная глушителя	1	10
	Скоба приёмной трубы глушителя	2	10
	26711-С. Болт скобы приёмной трубы глушителя	2	10
	A-21752-С. Гайка болта скобы приёмной трубы глушителя	2	10
	Хомут крепления выхлопной трубы глушителя к поперечине рамы	1	10
	26556-С8. Болт хомута крепления выхлопной трубы глушителя, стальной	1	10

№ детали	Наименование	Количество	№ таблицы
	25182-С8. Гайка болта хомута выхлопной трубы глушителя	1	10
	201476-П4. Болт крепления хомута выхлопной трубы к поперечине рамы	2	10
	250789-П4. Гайка болта хомута выхлопной трубы	2	10
	252155-П2. Шайба пружинная	2	10
ГРУППА 13. СИСТЕМА ОХЛАЖДЕНИЯ			
Подгруппа 1301. Радиатор			
AA-8005-Л	Радиатор в сборе (с латунными охлаждающими пластинами)	1	5
AA-8005-Б	Радиатор в сборе (с медными охлаждающими пластинами)	1	5
A-8011-Д	Трубка радиатора, внутренняя	128	—
A-8022-В	Трубка радиатора, наружная	8	—
A-8100-С1	Пробка радиатора в сборе	1	5
A-8110-В	Прокладка пробки радиатора	2	5
A-8125	Прокладка крепления радиатора	2	5
A-8130-В A-8133-В	27201-С4. Болт крепления радиатора к раме	2	5
	25212-С4. Гайка болта крепления радиатора	2	5
	258024-П. Шплинт	2	5
	Пружина болта крепления радиатора к раме	2	5
	Тяга крепления радиатора	2	5
	25005-С4. Гайка заднего конца тяги радиатора	2	5
	A-22337-С4. Шайба тяги радиатора, задняя	2	5
	25182-С4. Гайка заднего конца тяги радиатора	4	5
	252135-П2. Шайба пружинная	2	5
	A-8200-А	Облицовка радиатора	1
350226-С4. Болт крепления облицовки радиатора	4	5	
A-21632-С8. Гайка болта крепления облицовки	4	5	
25656-С2. Шайба пружинная	4	5	
R-8212-А	Знак заводской в сборе	1	5
A-8220-А	Держатель прута шарнира капота на облицовке	1	5
A-8221-В	Усилитель держателя прута шарнира	1	5
A-8222-В	252573-П. Заклёпка крепления держателя	2	—
	Прокладка между капотом и радиатором	2	5
	25280-П4. Заклёпка прокладки между капотом и радиатором	26	5
Подгруппа 1303. Трубопроводы и шланги			
AAA-8260-Б	Шланг радиатора, резиновый, верхний	1	5
A-8286	288019-П8. Хомутик верхнего шланга радиатора, большой	2	5
	220086-П8. Винт стяжной хомутника	2	—
	251084-П8. Гайка винта хомутника	2	—
	Шланг радиатора, резиновый, нижний	2	5
288016-П8. Хомутик нижнего шланга, малый	4	5	

№ детали	Наименование	Количество	№ таблицы	
A-8291-B	220086-П8. Винт стяжной хомутка	4	5	
	251084-П8. Гайка винта хомутка	4	5	
	Труба радиатора соединительная	1	5	
КАТЭК H08301/C	Подгруппа 1305. Краник сливной	1	5	
	Краник радиатора сливной	1	5	
M-8504	Подгруппа 1307. Насос водяной	1	5	
	Насос водяной в сборе	1	5	
M-8505-A2	A-24405-SS. Прессмаслёнка валика у вентилятора	1	5	
	A-24406-SS. Прессмаслёнка валика у водяного насоса	1	5	
M-8507	Корпус водяного насоса и кронштейн вентилятора со втулкой в сборе	1	5	
	26707-SS. Болт крепления водяного насоса к головке цилиндра	3	5	
	25661-S2. Шайба пружинная	2	5	
	351378-S. Шайба латунная верхнего болта	1	5	
	Прокладка корпуса водяного насоса	1	5	
M-8510	Валик водяного насоса с крыльчаткой в сборе	1	5	
M-8512	Крыльчатка водяного насоса	1	5	
M-8513	352020-S. Заклёпка крыльчатки	2	5	
M-8513	Шайба упорная валика водяного насоса	1	5	
M-8519	Втулка водяного насоса внутренняя (к дет. M-8520)	1	5	
M-8520	Втулка водяного насоса в сборе	1	5	
A-8521	Набивка сальника водяного насоса (основная)	1	5	
A-8523-A2	Гайка сальника водяного насоса	* 5	5	
A-8524-A2	Набивка сальника водяного насоса (для ремонта)	1	5	
M-8530	Подшипник роликовый подшипника вентилятора	1	5	
M-8535	Обойма роликового подшипника вентилятора	2	5	
A-8540	Кольца сальника роликового подшипника	2	5	
A-8542	Сальник войлочный подшипника вентилятора	2	5	
A-22373	Шайба сальника	2	5	
M-8600-B	Подгруппа 1308. Вентилятор	1	5	
	Вентилятор двухлопастный в сборе	1	5	
	Вентилятор четырёхлопастный в сборе	1	5	
	A-23002-A1. Шпонка вентилятора	1	5	
	25213-S4. Гайка вентилятора	1	5	
	258025-П. Шплинт	1	5	
	Лопасть вентилятора, передняя	1	5	
	29683-S. Заклёпка вентилятора, короткая	4	—	
	29738-S. Заклёпка вентилятора, длинная	4	—	
	Лопасть вентилятора, задняя	1	5	
	M-8607-B**	29696-S**. Заклёпка вентилятора, короткая	4	—
	29752-S**. Заклёпка вентилятора, длинная	4	—	
M-8610	Шкив вентилятора в сборе	1	5	
M-8611-A1	Ступица шкива вентилятора	1	5	
A-8620-A1	Ремень вентилятора	1	5	

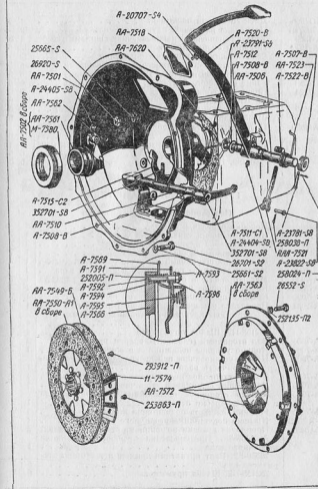
* По потребности.

** Ставится только на четырёхлопастный вентилятор.



№ детали	Наименование	Количество	
		№ таблицы	№ таблицы
ГРУППА 16. СЦЕПЛЕНИЕ			
Подгруппа 1601. Сцепление			
AA-7501	Картер сцепления со втулками в сборе	1	6
	26701-S2. Болт крепления картера сцепления к картеру маховика	11	6
	25661-S2. Шайба пружинная	11	6
AA-7502	Муфта выключения сцепления в сборе	1	6
AA-7561	Муфта скользящая подшипника выключения сцепления	1	6
	A-24405-S8. Прессмасленка муфты подшипника	1	6
AA-7562	Пружина оттяжная муфты	1	6
	Подшипник шариковый выключения сцепления	1	6
AA-7503	Ось педалей сцепления и тормоза	1	6
	A-23791-S8. Штифт оси педалей	1	6
A-7507-B	Кольцо стопорное оси педалей	1	6
	A-23781-S8. Палец стопорного кольца оси педалей	1	6
	258024-П. Шплинт	2	6
A-7508-B	Втулка валика выключения сцепления	1	6
AA-7510	Валик выключения сцепления	1	6
A-7511-C1	Рычаг валика выключения сцепления	1	6
	352701-S8. Штифт рычага	1	6
A-7512	Шайба распорная pedalной оси	1	6
A-7515-C2	Вилка выключения сцепления	1	6
	352701-S8. Штифт вилки	1	6
AA-7518	Крышка люка картера сцепления	1	6
	A-20707-S4. Винт крепления крышки люка	2	6
A-2455	Педаль ножного тормоза	1	15
A-7508-B	Втулка педали ножного тормоза	2	—
A-24404-S8	Прессмасленка педали тормоза	1	—
A-7520-B	Педаль сцепления	1	6
A-7508-B	Втулка педали сцепления	2	6
RAA-7521	A-24404-S8. Прессмасленка педали сцепления	1	6
A-7522-B	Тяга педали сцепления регулировочная	1	6
	Сухарь регулировочной тяги	1	6
	A-23822-S8. Палец регулировочной тяги сцепления	1	6
	258038-П. Шплинт	1	6
AA-7523	Пружина оттяжная педали сцепления	1	6
AA-7550-A1	Диск сцепления в сборе	2	6
AA-7549-B	Накладка диска сцепления	24	6
	203912-П. Заклёпка накладки диска сцепления	24	6
11-7574	Пружина пластинчатая крепления накладки к диску сцепления	6	6
	253803-П. Заклёпка крепления пластинчатой пружины	12	6
AA-7549*	Накладка диска сцепления	2	—
	A-22953*. Заклёпка накладки диска сцепления	18	—
AA-7563	Диск сцепления нажимной в сборе	1	6
	24552-S. Болт крепления сцепления к маховику	12	6
	252135-П2. Шайба пружинная	12	6

* Только для дисков сцепления без пластинчатых пружин.

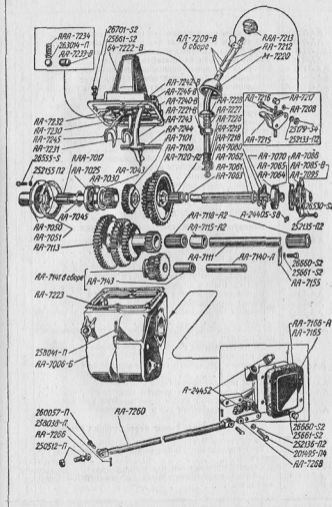


№ детали	Наименование	Количество	№ таблицы
АО7566	Диск сцепления нажимной	1	6
А-7567-В	Подкладка нажимной пружины сцепления	12	6
А-7309	Тарелка сцепления с направляющими шпильками в сборе	1	6
АА-7572	Пружина сцепления нажимная	12	6
А-7573-В	Седло нажимной пружины сцепления	12	6
А-7501	Рычаг отжимной нажимного диска сцепления	6	6
А-7502	Болт отжимной нажимного диска сцепления	6	6
А-7503	Гайка отжимного болта	6	6
А-7504	Пружина отжимного болта	6	6
25-306-П	Шайба внутренняя отжимного болта	6	6
А-7595	Пружина отжимная отжимного болта	6	6
А-7596	Шайба наружная отжимного болта	6	6
АА-7620	Прокладка картера сцепления к картеру коробки передач, бумагоная	1	6
	26020-С. Болт крепления картера сцепления к картеру коробки передач	6	6
	25665-С2. Шайба пружинная	6	6

ГРУППА 17. КОРОБКА ПЕРЕДАЧ

Подгруппа 1701. Коробка передач

АА-7004	Коробка передач в сборе	1	7
АА-7006-В	Картер коробки передач	1	7
	А-24452. Пробка наливная и сливная	2	7
РАА-7017	Вал первичный коробки передач	1	7
АА-7025	Подшипник шариковый первичного вала	1	7
АА-7030	Кольцо стопорное подшипника первичного вала	1	7
АА-7043	Маслоотражатель подшипника первичного вала	1	7
АА-7045	Кольцо упорное подшипника первичного вала	1	7
АА-7050	Крышка подшипника первичного вала	1	7
АА-7051	Прокладка крышки подшипника первичного вала	1	7
	26555-С. Болт крепления крышки подшипника первичного вала	4	7
	252155-П2. Шайба пружинная	4	7
АА-7061	Вал вторичный (главный) коробки передач	1	7
АА-7062	Кольцо упорное подшипника вторичного вала	1	7
АА-7063	Кольцо установочное переднего роликового подшипника вторичного вала	1	7
АА-7064	Кольцо стопорное подшипника вторичного вала	1	7
АА-7065	Подшипник шариковый вторичного вала	1	7
АА-7070	Кольцо стопорное подшипника вторичного вала в картере коробки передач	1	7
АА-7080	Маслоотражатель подшипника вторичного вала	1	7
АА-7085-В	Крышка подшипника вторичного вала	1	7
АА-7086	Прокладка крышки подшипника вторичного вала	2	7
	А-24405-С8. Прессмасленка крышки подшипника вторичного вала	1	7
	26530-С2. Болт крепления крышки подшипника вторичного вала	6	7
	252135-П2. Шайба пружинная	6	7



№ детали	Наименование	Количество № таблицы
AA-7100	Шестерня скользящая 1-й и 2-й передач	1 7
AA-7101	Шестерня скользящая 3-й и 4-й передач	1 7
AA-7111-A	Ось блока шестерён контифрагтного вала	1 7
AA-7113	Блок шестерён контифрагтного вала	1 7
AA-7115-A2	Втулка распорная подшипников контифрагтного вала	1 7
AA-7118-A2	Подшипник роликовый контифрагтного вала	2 7
AA-7120-A2	Подшипник роликовый вторичного вала, передний	1 7
AA-7140-A	Ось шестерён заднего хода	1 7
AA-7141	Блок шестерён заднего хода со втулкой в сборе	1 7
AA-7143	Втулка шестерён заднего хода	1 7
AA-7155	Планка стопорная осей контифрагтного вала и шестерён заднего хода	1 7
	26660-S2. Болт крепления стопорной планки осей	1 7
	25661-S2. Шайба пружинная	1 7
AA-7243	Вилка переключения заднего хода	1 7
AA-7244	Валик вилки заднего хода	1 7
	258041-П. Шплинт	1 7
AA-7165	Крышка люка картера коробки передач	1 7
AA-7166-A	Прокладка крышки люка, бумажная	1 7
	26660-S2. Болт крепления крышки люка	6 7
	25661-S2. Шайба пружинная	6 7
Подгруппа 1702. Механизм переключения передач		
AA-7201	Крышка коробки передач и механизм переключения в сборе (без рычага)	1 —
AA-7222	Крышка коробки передач	1 7
AA-7223	Прокладка крышки коробки передач	1 7
	26701-S2. Болт крышки коробки передач	6 7
	25661-2. Шайба пружинная	6 7
AA-7230	Вилка переключения 3-й и 4-й передач	1 7
AA-7231	Вилка переключения 1-й и 2-й передач	1 7
AA-7232	Головка переводная вилки переключения заднего хода	1 7
AA-7233-B	Плунжер стопорный штоков механизма переключения передач	2 7
	263014-П. Шарик стопорный механизма переключения передач	3 7
AAA-7234	Пружина стопорного шарика механизма переключения передач	3 7
AA-7240-B	Шток переключения 1-й и 2-й передач	1 7
AA-7242-B	Шток переключения заднего хода	1 7
AA-7245	Винт стопорный вилки переключения передач	3 7
AA-7246-B	Шток переключения 3-й и 4-й передач	1 7
Подгруппа 1703. Рычаг переключения передач		
AA-7209-B	Рычаг переключения передач в сборе	1 7
AA-7212	Тяга предохранительная рычага переключения передач	1 7
RAA-7213	Рукоятка рычага переключения передач	1 7
AA-7215	Собачка предохранительная рычага переключения передач	1 7

№ детали	Наименование	Количество № таблицы
AA-7216	Палец собачки предохранителя	1 7
AA-7208	Шайба пальца собачки предохранителя рычага переключения передач	1 7
	25179-S4. Гайка пальца собачки	1 7
	252133-П2. Шайба пружинная	1 7
AA-7217	Цапфа тяги предохранителя	1 7
AA-7218	Предохранитель рычага переключения передач	1 7
AA-7219	Пружина предохранителя рычага переключения передач	1 7
	Колпак верхней крышки коробки передач	1 7
M-7220	Цапфа рычага переключения передач	1 7
AA-7221-B	Шайба пружинная предохранителя рычага переключения передач	1 7
AA-7226	Пружина рычага переключения передач	1 7
AA-7227	Седло пружины рычага переключения передач	1 7
AA-7228		
ГРУППА 22. КАРДАНЫЕ ВАЛЫ		
Подгруппа 2201. Вал карданный		
AA-4500-E	Труба и карданный вал в сборе	1 8
AA-4505-F	Труба карданного вала в сборе	1 8
	A-24409-S8. Прессмасленка трубы карданного вала	1 8
	A-24461. Заглушка кожуха карданного вала	1 8
AA-17269	Подшипник ведомой вилки шестерни спидометра	6 8
	350672-S8. Болт крепления трубы карданного вала к картеру дифференциала	6 8
	252138-П2. Шайба пружинная	6 8
A-4513-A	Чашика угловая шарового соединения кожуха карданного вала	1 8
A-4515-A	Прокладка крышки шарового соединения кожуха карданного вала, бумажная	2 8
A-4516	Сальник войлочный крышки шарнира соединения кожуха карданного вала	2 8
A-4520-C	Крышка шарового соединения кожуха карданного вала в сборе	1 8
	26065-S4. Болт крышки шарового соединения кожуха карданного вала	2 8
	25006-S4. Гайка болта крышки	2 8
	25661-S2. Шайба пружинная	6 8
AA-4526	Болт крепления крышки шарового соединения к поперечине рамы	6 8
	25212-S4. Гайка болта крепления крышки к поперечине рамы	6 8
	258024-П. Шплинт	6 8
AA-4605-2	Вал карданный	1 9
AA-4645-A	Подшипник переднего конца карданного вала	1 9
AA-4655	Кольцо наружное подшипника переднего конца карданного вала	1 9

№ детали	Наименование	Количество	№ таблицы
AA-4684-B	Муфта соединительная карданного вала	1	9
AA-4686	Сальник карданного вала в сборе	1	9
AA-4707	Шпилька соединительной муфты	1	9
AA-17285-G	Шестерня ведущая привода спидометра	1	9
AA-17286-B	Кольцо стопорное ведущей шестерни привода спидометра	1	9
AA-17287	Шайба упорная ведущей шестерни привода спидометра	1	9
Подгруппа 2202. Вал промежуточный			
AA-4802-D	Вал промежуточный в сборе	1	—
AA-4802-ДР	Вал промежуточный в сборе (комплект для замены промежуточного вала старой конструкции)	1	—
AA-4803	Кожух промежуточного вала в сборе	1	8
AA-4804-D	Колпак шаровой заднего кардана	1	8
AA-4806-C	A-24403-S8. Прессмасленика шарового колпака	1	8
AA-4809	Сальник войлочный шарового колпака заднего кардана	1	8
A-4815-A	Прокладка шарового колпака, бумажная	1	8
AA-4810-B	Кожух переднего кардана	1	8
	A-24405-S8. Прессмасленика кожуха переднего кардана	1	8
	26706-S2. Болт крепления кожуха кардана к крышке заднего подшипника коробки передач	6	8
	25661-S2. Шайба пружинная	6	8
A-4815-A	Прокладка крышки кардана, бумажная	1	8
AA-4814	Сальник войлочный кожуха переднего кардана	1	8
AA-4816-C	Вал промежуточный	1	9
AA-4822-B	Пружина упорная шарнира промежуточного вала	1	9
AA-4827	Шайба упорная пружины промежуточного вала	1	9
AA-7088	Кардан передний в сборе	1	9
AA-4805	Фланец задней вилки переднего кардана	1	9
AA-4806	Вилка переднего кардана, задняя	1	9
	350691-S. Болт специальный крепления фланца к задней вилке переднего кардана	6	9
	R-22231. Шайба замочная	6	9
AA-4868	Вилка переднего кардана, передняя	1	9
	26706-S. Болт крепления переднего кардана к главному валу коробки передач	1	9
AA-7095	Шайба крепления переднего кардана	1	9
	25661-S2. Шайба пружинная	1	9
RAA-7090-B2	Кардан задний в сборе	1	9
	26815-S. Болт крепления заднего кардана	1	9
AA-7095	Шайба крепления заднего кардана	1	9
	25663-S2. Шайба пружинная	1	9
RAA-7084	Крестовина кардана со втулками и стопорными кольцами в сборе (комплект)	2	9

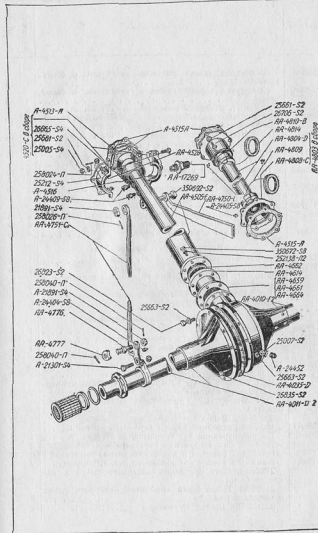
№ детали	Наименование	Количество	№ таблицы
ГРУППА 24. ЗАДНИЙ МОСТ			
Подгруппа 2400. Задний мост в сборе			
AA-4005-J	Задний мост в сборе	1	—
Подгруппа 2401. Картер и кожухи полуосей			
AA-4010-F2	Картер дифференциала с чулком полуоси в сборе (правый)	1	8
AA-4011-D2	Крышка картера дифференциала с чулком полуоси в сборе (левая)	1	8
	A-24452. Пробка сливного и валивного отверстия картера дифференциала	2	8
AA-4035-D	Прокладка картера дифференциала	1	8
	26823-S2. Болт картера заднего моста	2	8
	26835-S2. Болт картера заднего моста	9	8
	25007-S2. Гайка болта картера заднего моста	9	8
	25663-S2. Шайба пружинная	11	8
AA-4189	Палец опорный пластины коронной шестерни	1	9
AA-4194-B	Пластина опорная коронной шестерни	1	9
AA-4245-D	Сальник полуоси заднего моста	2	9
AA-4625-A	Подшипник роликовый цилиндрический ведущей шестерни заднего моста	1	9
AA-4629	Держатель направляющего подшипника хвостовика ведущей шестерни	1	9
	A-23288. Заклёпка держателя подшипника	1	9
Подгруппа 2402-03. Главная передача, дифференциал и полуоси			
AA-4204-D	Коробка сателлитов дифференциала в сборе	1	9
AA-4207-A*	Коробка сателлитов дифференциала с ведомой (коронной) шестерней в сборе	1	9
AA-4209-C	Ведущая и ведомая (коронная) шестерни заднего моста	1	—
	A-23456. Заклёпка ведомой шестерни заднего моста	12	9
AA-4211-C	Крестовина сателлитов дифференциала заднего моста	1	9
AA-4215-B	Сателлит дифференциала	4	9
AA-4216	Болт коробки сателлитов	8	9
AA-4221-B	Подшипник роликовый коробки сателлитов	2	9
AA-4222-C	Кольцо наружное подшипника коробки сателлитов	2	9
AA-4235-E	Полуось заднего моста	2	9
AA-4243-B	Шпонка полуоси заднего моста	2	9
AA-4252	Гайка полуоси заднего моста	2	9
AA-4609-A**	258050-П. Шпилька	2	9
	Шестерня ведущая заднего моста с внутренним кольцом направляющего подшипника в сборе	1	9
AA-4614	Муфта лойного конического подшипника с наружными кольцами в сборе	1	8

* Выпускается спаренной с деталью AA-4609-A.

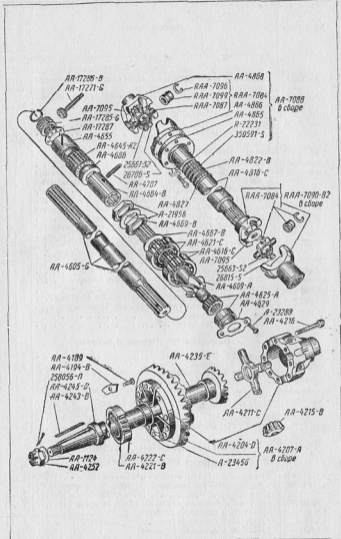
** Выпускается спаренной с деталью AA-4207-A.

№ детали	Наименование	Количество № таблицы
AA-4616-C	Кольцо наружное упорного конического подшипника ведущей шестерни	2 9
AA-4621-C	Подшипник конический упорный ведущей шестерни заднего моста	2 9
AA-4659	Прокладка муфты двойного конического подшипника ведущей шестерни (0,005°), регулировочная	• 8
AA-4661	Прокладка муфты двойного конического подшипника ведущей шестерни (0,060°), регулировочная	• 8
AA-4662	Прокладка муфты двойного конического подшипника	1 66
AA-4664	Прокладка муфты двойного конического подшипника ведущей шестерни (0,070°), регулировочная	• 8
AA-4667-B	Шайба упорная подшипников ведущей шестерни	1 9 9
AA-4669-B	Шайба стопорная подшипников ведущей шестерни	1 9 9
	A-21956. Гайка ведущей шестерни заднего моста	2 9
ГРУППА 28. РАМА		
Подгруппа 2800. Рама в сборе		
AA-5005-I1	Рама в сборе (без кронштейнов поддомкратов)	1 —
Подгруппа 2801. Рама		
AA-5015-I1	Лонжерон рамы правый	1 10
AA-5016-I1	Лонжерон рамы левый	1 10
AA-5019-A2	Поперечина рамы № 1 в сборе	1 10
	252800-П. Заклёпка	6
	252804-П. Заклёпка	8
AA-5020-B	Поперечина рамы № 3	1 10
	252804-П. Заклёпка	14
AA-7272	Угольник тяги соединения двигателя с рамой	1 10
	252771-П. Заклёпка	2
AA-5030-C	Поперечина рамы № 4	1 10
	252804-П. Заклёпка	4
AA-5031	Угольник поперечины рамы № 4	2 10
	252804-П. Заклёпка	8
AA-5035-E	Поперечина рамы № 5	1 10
	252804-П. Заклёпка	8
AA-5046	Упор держателя запасного колеса, передний	1 10
	252804-П. Заклёпка	2
AA-5047	Упор держателя запасного колеса задний	2 10
	252806-П. Заклёпка	4
AA-5050	Поперечина буксирного прибора	1 10
	252804-П. Заклёпка	8
AA-5051	Усилитель поперечины буксирного прибора в сборе	1 10
	252806-П. Заклёпка	8
A-5075	Кронштейн передний крепления кабины к раме	2 10
	252771-П. Заклёпка	6
AA-5077-A2	Кронштейн рамы для установки грузовой платформы	2 10
	252773-П. Заклёпка	4

* По потребности.

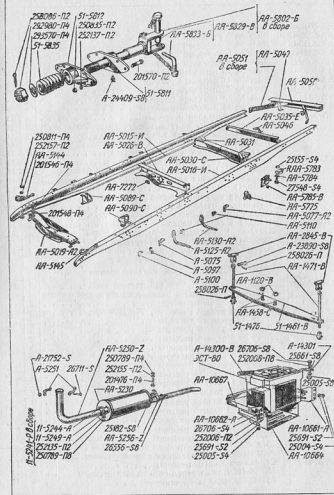


№ детали	Наименование	Количество	№ таблицы
AA-5089-С	Кронштейн задней подвески двигателя в сборе, правый	1	10
AA-5090-С	Кронштейн задней подвески двигателя в сборе, левый	1	10
A-5097**	252604-П. Заклёпка кронштейнов	8	—
A-5100	Кронштейн поддержки передней тормозной тяги	2	10
A-5100	29768-С. Заклёпка	4	—
AA-5110	Кронштейн застёжки капота	2	10
AA-5110	29768-С. Заклёпка	6	—
A-5125-A2	Кронштейн брызговики подножки	2	10
A-5125-A2	252771-П. Заклёпка	2	—
A-5125-A2	Кронштейн № 1 подножки	2	10
A-5125-A2	252771-П. Заклёпка	6	—
AA-5130-A2	Кронштейн № 2 подножки	2	10
AA-5130-A2	252771-П. Заклёпка	6	—
RAA-5783	Буфер заднего моста резиновый	2	10
AA-5784	27548-С4. Болт крепления буфера заднего моста	4	10
AA-5784	25155-С4. Гайка болта крепления буфера	4	10
AA-5784	Шайба болта крепления буфера	4	10
Подгруппа 2802. Брызговики			
A-6774-БР	Брызговик двигателя в сборе, правый	1	23
A-6777-Р	Брызговик двигателя в сборе, левый	1	23
A-6777-Р	26455-С4. Болт крепления брызговики двигателя к лонжерону	6	—
A-6777-Р	A-21666-С8. Гайка болта брызговики	6	—
A-6777-Р	25658-С2. Шайба пружинная	6	—
Подгруппа 2803. Бампер передний			
AA-17750	Бампер передний в сборе	1	—
AA-17754-В	Кронштейн переднего бампера, правый	1	23
AA-17755-В	Кронштейн переднего бампера, левый	1	23
A-17756-В2	Накладка бампера крайняя, внутренняя	2	23
A-17756-В2	Полоса переднего бампера	2	23
A-17756-В2	Накладка бампера крайняя, наружная	2	23
A-17758	ОСТ 20035-38 т. П. 1/2" x 55. Болт крайней накладки переднего бампера	2	23
A-17758	ОСТ 3310-1/2" Ш. Гайка болта крайней накладки бампера	2	23
A-17758-А1	25605-С2. Шайба пружинная	2	23
A-17761-С	Втулка распорная полоса переднего бампера	2	23
A-17761-С	Бампер передний без кронштейнов в сборе	1	23
A-17768	К-23446. Заклёпка конца переднего бампера	2	23
A-17769	Накладка бампера и номерного знака, внутренняя	2	23
A-17769	Накладка бампера и номерного знака, наружная	2	23
A-17769	27523-С4. Болт крепления номерного знака к накладке бампера	2	23
A-17769	25000-С4. Гайка болта крепления номерного знака к накладке бампера	2	23
A-17769	252135-П2. Шайба пружинная	1	23

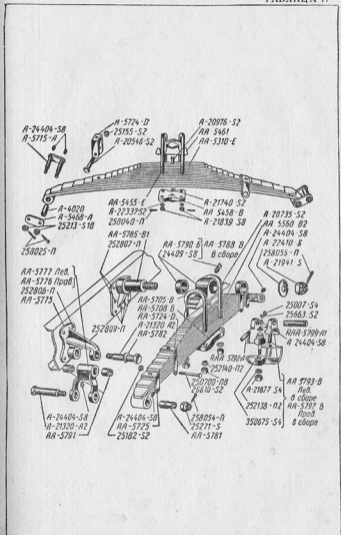


* Применяется с резиновой поддержкой тормозных тяг А-2503-А.

№ детали	Наименование	Количество № таблицы
A-17766	Шпилька крепления кронштейна переднего бампера к раме, передняя	2 23
A-17767	Шпилька крепления кронштейна переднего бампера к раме, задняя	2 23
	351025-S4. Гайка шпилек кронштейна переднего бампера	4 23
	25665-S2 Шайба пружинная	4 23
Подгруппа 2905. Прибор буксирный		
AA-5800-БР	Прибор буксирный в сборе	1 —
AA-5801-БР	Прибор буксирный и держатель запасного колеса с нормальными креплениями (комплект для установки на автомобиль)	1 —
AA-5802-Б	Вилка буксирного прибора в сборе	1 10
51-5811	Кронштейн буксирного прибора, задний	1 10
51-5812	Кронштейн буксирного прибора, передний	1 10
	A-24409-S8. Прессмасленка кронштейна буксирного прибора	1 10
	201570-112. Болт крепления кронштейна	6 10
	250835-П2. Гайка болта крепления кронштейна	6 10
	252137-П2. Шайба пружинная	6 10
AA-5820-В	Штырь вилки буксирного прибора в сборе	1 10
AA-5833-Б	Стороп штыря буксирного прибора в сборе	1 10
51-5835	Пружина буксирного прибора	1 10
	292980-П4. Гайка стержня буксирного прибора	1 10
	293870-П4. Шайба гайки стержня буксирного прибора	1 10
	258086-112. Шплинт	1 10
Подгруппа 2906. Крюки буксирные		
AA-5144	Крюк буксирный, правый	2 10
AA-5145	Крюк буксирный, левый	2 10
	201548-П4. Болт крепления буксирного крюка к раме, длинный	4 10
	201546-П4. Болт крепления буксирного крюка к раме, короткий	4 10
	250811-П4. Гайка болта крепления буксирного крюка	8 10
	252157-П2. Шайба пружинная	8 10
ГРУППА 29. ПОДВЕСКА АВТОМОБИЛЯ		
Подгруппа 2902. Рессора передняя		
AA-5310-Е	Рессора передняя в сборе (14 листов)	1 11
AA-5313-С	Лист коренной передней рессоры со втулками в сборе	1 —
A-4020	Втулка коренного листа передней рессоры	2 11
AA-5315-Д	Лист № 2 передней рессоры	1 —
AA-5316-С	Лист № 3 передней рессоры	1 —
AA-5317-С	Лист № 4 передней рессоры	1 —

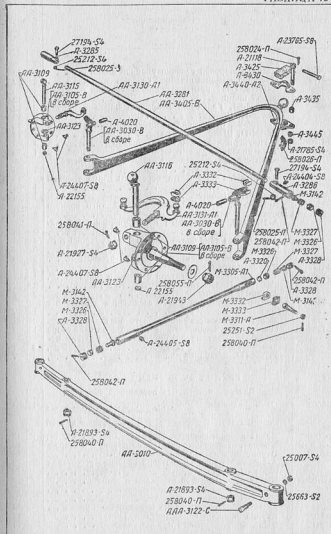


№ детали	Наименование	Количество	№ таблицы	
AA-5318-C	Лист № 5 передней рессоры	1	—	
AA-5319-C	Лист № 6 передней рессоры	1	—	
AA-5320-C	Лист № 7 передней рессоры	1	—	
AA-5321-C	Лист № 8 передней рессоры	1	—	
AA-5322-C	Лист № 9 передней рессоры	1	—	
AA-5323-C	Лист № 10 передней рессоры	1	—	
AA-5324-C	Лист № 11 передней рессоры	1	—	
AA-5325-B	Лист № 12 передней рессоры	1	—	
AA-5326-B	Лист № 13 передней рессоры	1	—	
AA-5327-B	Лист № 14 передней рессоры	1	—	
A-5724D	Хомутки передней рессоры	2	11	
A-20546-S2	Болт хомутки передней рессоры	2	11	
25155-S2	Гайка болта хомутки	2	11	
A-20976-S2	Болт центральной передней рессоры	1	11	
A-21740-S2	Гайка центрального болта	1	11	
AA-5455-E	Стремянка передней рессоры	2	11	
A-22337-S2	Шайба стремянки передней рессоры	4	11	
A-21839-S8	Гайка стремянки передней рессоры	4	11	
258940-П	Шплинт	4	11	
AA-5458-B	Накладка стремянки передней рессоры	1	11	
AA-5461	Подшипник пружинной рукоятки	1	11	
A-5715-A	Серьга передней рессоры	2	11	
A-5468-A	Накладка серьги передней рессоры	2	11	
	25213-S8	Гайка серьги передней рессоры	4	11
	258025-П	Шплинт	4	11
	A-24404-S8	Прессмасленка серьги передней рессоры	4	11
Подгруппа 2912. Рессора задняя				
AA-5560-B2	Рессора задняя в сборе (16 листов)	2	11	
AA-5563	Лист коренной задней рессоры со втулками в сборе	2	—	
AA-5565	Лист № 2 задней рессоры	2	—	
AA-5566-A	Лист № 3 задней рессоры	2	—	
AA-5567-B	Лист № 4 задней рессоры	2	—	
AA-5568-B	Лист № 5 задней рессоры	2	—	
AA-5569-B	Лист № 6 задней рессоры	2	—	
AA-5570-B	Лист № 7 задней рессоры	2	—	
AA-5571-B	Лист № 8 задней рессоры	2	—	
AA-5572-B	Лист № 9 задней рессоры	2	—	
AA-5573-B	Лист № 10 задней рессоры	2	—	
AA-5574-B	Лист № 11 задней рессоры	2	—	
AA-5575-B	Лист № 12 задней рессоры	2	—	
AA-5576-B	Лист № 13 задней рессоры	2	—	
AA-5677-B	Лист № 14 задней рессоры	2	—	
AA-5578	Лист № 15 задней рессоры	2	—	
AA-5579	Лист № 16 задней рессоры	2	—	
	A-20735-S2	Болт центральной задней рессоры	2	11
	25182-S2	Гайка центрального болта задней рессоры	2	—
	A-24404-S8	Прессмасленка задней рессоры	4	11
AA-5705-B	Стремянка задней рессоры	4	11	
	250700-ПВ	Гайка стремянки задней рессоры	8	11
	252140-П2	Шайба пружинная	8	11

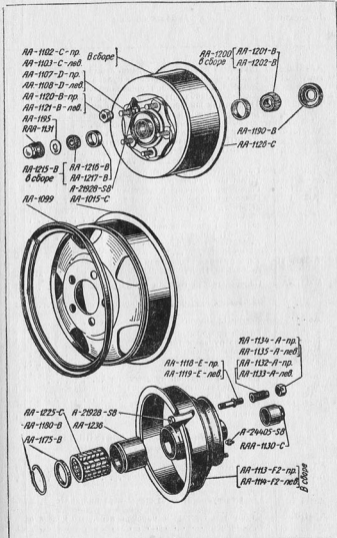


№ детали	Наименование	Количество	№ таблицы
AA-5708-Б	Накладка стреминки задней ресоры	1	11
AA-5724-D	Хомутки задней ресоры большой	4	11
	20010-S2. Болт хомутки задней ресоры	4	11
	25182-S2. Гайка болта хомутка	4	11
AA-5725	Хомутки задней ресоры, малый	1	11
	20010-S2. Болт хомутки задней ресоры	1	11
	25182-S2. Гайка болта хомутка	1	11
AA-5775	Кронштейн серги задней ресоры	2	11
AA-5776	Серга задней ресоры со втулками в сборе, правая	1	11
AA-5777	Серга задней ресоры со втулками в сборе, левая	1	11
A-21320-A2	Палец серги задней ресоры	4	11
	25271-S. Гайка пальца серги задней ресоры	2	11
	258054-П. Шплинт	2	11
AA-5781	Втулка задней ресоры	4	11
AA-5782	Шайба стопорная пальца серги задней ресоры	2	11
AA-5785-B1	Кронштейн задней ресоры опорный	2	11
	252807-П. Заклепка верхней части	10	11
	252809-П. Заклепка нижней части	2	11
AA-5788-В	Подушки задней ресоры со втулками в сборе	1	11
A-22410-S	A-24409-S8. Прессмасленка подушки задней ресоры	2	11
	Шайба опорного кронштейна	2	11
	A-21941-S. Гайка опорного кронштейна задней ресоры	2	11
	258055-П. Шплинт	2	11
AA-5790-Б	Втулка подушки задней ресоры	4	11
AA-5790-В*	Втулка подушки задней ресоры	4	11
AA-5791	Втулка серги задней ресоры	4	11
AA-5792-В	Подушка заднего конца задней ресоры в сборе, правая	1	11
AA-5793-В	Подушка заднего конца задней ресоры в сборе, левая	1	11
	350675-S4. Болт подушки заднего конца задней ресоры	4	11
	A-21877-S4. Гайка болта подушки	4	11
	252183-А1. Шайба пружинами	4	11
	A-24404-S8. Прессмасленка подушки заднего конца задней ресоры	2	11
RAA-5798-A	Стопор пальца заднего конца задней ресоры	2	11
	25007-S4. Гайка стопора пальца	2	11
	25063-S2. Шайба пружинная	2	11
RAA-5799A-1	Палец заднего конца задней ресоры	2	11
Подгруппа 2919. Реактивные штанги			
AA-3405-В	Вилка упорная передней оси	1	12
A-3425	Сальник шаровой головки, войлочный	1	12
A-3430	Гнездо шаровой головки упорной вилки	1	12
A-3435	Втулка болта крышки шаровой головки	2	12

* Только для подушки старой конструкции.



№ детали	Наименование	№ таблицы	
		Количество	№ таблицы
A-3440-A2	Крышка шаровой головки упорной вилки	1	12
A-3445	Пружина крышки шаровой головки	2	12
	A-21118. Болт крышки шаровой головки передней упорной вилки	2	12
	A-21788-S4. Гайка болта крышки шаровой головки	2	12
	258026-П. Шплинт	2	12
	A-23765-S8. Стопор болтов крышки шаровой головки	1	12
	258024-П. Шплинт стопера	1	12
AA-4750-C	Тяга упорная заднего моста, правая	1	8
AA-4751-C	Тяга упорная заднего моста, левая	1	8
	350692-S2. Болт переднего конца упорной тяги заднего моста	1	8
	A-21891-S4. Гайка болта переднего конца упорной тяги	1	8
	258026-П. Шплинт	1	8
	A-24404-S8. Прессмасленка упорной тяги заднего моста	2	8
	A-21301-S4. Болт заднего конца упорной тяги заднего моста	2	8
	A-21891-S4. Гайка болта заднего конца упорной тяги	4	8
	258040-П. Шплинт	5	8
AA-4776	Болт кулачка ограничителя задней рессоры	2	8
AA-4777	Кулачок ограничителя задней рессоры	2	8
AA-7260	Тяга соединения двигателя с рамой в сборе	1	7
	260057-П. Палец тяги	2	7
	258040-П. Шплинт	2	7
AA-7266	Винт регулировочный тяги соединения двигателя с рамой	1	7
	250512-П. Гайка регулировочного винта	2	7
AA-7268	Планка тяги соединения двигателя с рамой в сборе	1	7
	201495-П4. Болт крепления планки к картеру коробки передач	2	7
	252136-П2. Шайба пружинная	2	7
ГРУППА 30. ПЕРЕДНЯЯ ОСЬ			
Подгруппа 3000. Ось передняя в сборе			
AA-3002	Ось передняя в сборе	1	—
Подгруппа 3001. Передняя ось и поворотные кулаки			
AA-3010	Балка передней оси	1	12
AA-3030-B	Кронштейн передней рессоры со втулкой в сборе	2	12
A-4020	Втулка кронштейна передней рессоры	2	12
	A-21893-S4. Гайка кронштейна передней рессоры	2	12
	258040-П. Шплинт	2	12
AA-3105-B	Кулак поворотный со втулками в сборе	2	12
	A-21943. Гайка поворотного кулака	2	12
	258055-П. Шплинт	2	12
	A-24407-S8. Прессмасленка поворотного кулака	4	12
AA-3109	Втулка шкворня поворотного кулака	4	12
AA-3115	Шкворень поворотного кулака, правый	1	12



№ детали	Наименование	Количество	№ таблицы
AA-3116	Шкворень поворотного кулака, левый	1	12
AAA-3122	Стопор шкворня поворотного кулака	2	12
	25007-S4. Гайка стопора шкворня	2	12
	25063-S2. Шайба пружинная	2	12
AA-3123	Подшипник шкворня поворотного кулака	2	12
A-22155	Сальник шкворня поворотного кулака	2	12
AA-3130-A1	Рычаг поворотного кулака, войлочный	2	12
AA-3131-A1	Рычаг поворотного кулака, левый	1	12
	A-21927-S4. Гайка рычага поворотного кулака	2	12
	258041-П. Шплинт	2	12
Подгруппа 3003. Тяги рулевые			
M-3142	Ограничитель пружины рулевых тяг	4	12
AA-3281	Труба поперечной рулевой тяги	1	12
A-3285	Головка поперечной рулевой тяги, правая	1	12
A-3286	Головка поперечной рулевой тяги, левая	1	12
	27194-S4. Болт головки поперечной рулевой тяги	2	12
	25212-S4. Гайка зажимного болта	2	12
	258025-П. Шплинт	2	12
	A-24404-S8. Прессмасленка головки поперечной рулевой тяги	2	12
A-3305-A1	Тяга рулевая продольная	1	12
	A-24405-S8. Прессмасленка продольной рулевой тяги	2	12
M-3311-A	Палец шаровой головки сошки руля	1	112
	25251-S2. Гайка пальца сошки руля	1	114
A-3320	258040-П. Шплинт	1	112
	Гнездо продольной рулевой тяги	1	114
M-3326	Сушарь рулевых тяг	4	12
M-3327	Пружина рулевых тяг	4	12
A-3328	Пробка шаровой рулевых тяг	4	12
	258042-П. Шплинт пробки	4	12
A-3332	Накладка защитная рулевых тяг	3	12
M-3332	Накладка защитная заднего шарнира продольной тяги	1	12
A-3333	Обойма защитных накладок	3	12
M-3333	Обойма защитной накладки заднего шарнира продольной тяги	1	12
ГРУППА 31. КОЛЕСА И СТУПИЦЫ			
Подгруппа 3101. Колёса			
AA-1015-C	Диск и обод колеса в сборе	7	13
AA-1099	Кольцо бортовое обод колеса	7	13
Подгруппа 3103. Ступицы передних колёс			
AA-1102-C	Ступица и тормозной барабан переднего колеса в сборе, правая	1	13

№ детали	Наименование	Количество	№ таблицы
AA-1103-C	Ступица и тормозной барабан переднего колеса в сборе, левая	1	13
AA-1104-D	Ступица переднего колеса с наружными кольцами подшипников	2	—
AA-1107-D	Болт ступицы переднего колеса, правая резьба	5	13
AA-1108-D	Болт ступицы переднего колеса, левая резьба	5	13
	A-21928-S8. Гайка болтов ступицы передних колёс	10	13
	Гайка переднего колеса, правая резьба	5	13
	Гайка переднего колеса, левая резьба	5	13
RAA-1131	Колпак ступицы переднего колеса	2	13
AA-1190-B	Крышка ступицы переднего колеса	2	13
AA-1195	Шайба подшипника переднего колеса	2	13
AA-1201-B	Подшипник внутренний переднего колеса	2	13
AA-1202-B	Кольцо наружное внутреннего подшипника переднего колеса	2	13
AA-1216-B	Подшипник внешний переднего колеса	2	13
AA-1217-B	Кольцо наружное внешнего подшипника переднего колеса	2	13
Подгруппа 3104. Ступицы задних колёс			
AA-1113-F2	Ступица и тормозной барабан заднего колеса в сборе, правая	1	13
AA-1114-F2	Ступица и тормозной барабан заднего колеса в сборе, левая	1	13
	A-24405-S8. Прессмасленка подшипника заднего колеса	2	13
AA-1116-H	Ступица заднего колеса	2	—
AA-1118-E	Болт ступицы заднего колеса, правая резьба	5	13
AA-1119-E	Болт ступицы заднего колеса, левая резьба	5	13
	A-21928-S8. Гайка болтов ступицы задних колёс	10	13
	Шайба ступицы заднего колеса	2	9
AA-1124	Барабан тормозной	4	—
AA-1126-C	Колпак ступицы заднего колеса	2	13
RAA-1130-C	Гайка заднего колеса внутренняя, правая резьба	5	13
AA-1132-A	Гайка заднего колеса внутренняя, левая резьба	5	13
AA-1133-A	Гайка заднего колеса наружная, правая резьба	5	13
AA-1134-A	Гайка заднего колеса наружная, левая резьба	5	13
AA-1135-A	Сальник заднего колеса в сборе	2	13
AA-1175-B	Кольцо стопорное сальника заднего колеса	2	13
AA-1180-B	Подшипник заднего колеса в сборе	2	13
AA-1225-C	Гильза ступицы заднего колеса	2	13
AA-1236			
Подгруппа 3105. Держатель запасного колеса			
51-1461-B	Держатель запасного колеса в сборе	1	10
AA-1458-C	Шпилька держателя запасного колеса	2	10
AA-1120-B	Гайка шпильки держателя запасного колеса	2	10
AA-1471-B	Стержень держателя запасного колеса	2	10
	258026-П. Шплинт стержня держателя запасного колеса	2	10
	A-23890-S8. Палец стержня запасного колеса	2	10
	258026-П. Шплинт пальца стержня	2	10
51-1476	Гайка стержня держателя запасного колеса	2	10
AA-2845-B	Кронштейн стержня держателя запасного колеса	2	10
	252806-П. Заклепка	4	—

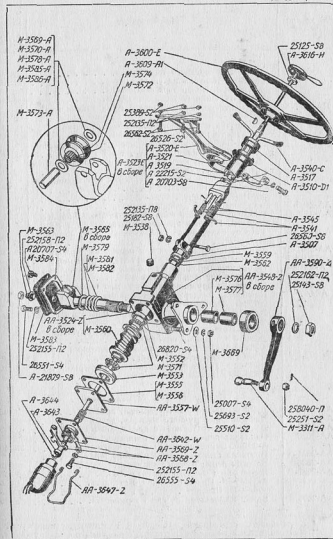
№ детали	Наименование	Количество	№ таблицы
ГРУППА 34. РУЛЕВОЕ УПРАВЛЕНИЕ			
Подгруппа 3400. Рулевое управление в сборе			
AA-3503-Z	Руль в сборе без колеса и сошки	1	—
AA-3504-Z	Руль в сборе без колонки, колеса и сошки	1	14
	26820-S4. Болт крепления руля к раме	3	14
	25007-S4. Гайка болта крепления руля	3	14
	25510-S2. Шайба простая	3	14
	25603-S2. Шайба пружинная	3	14
Подгруппа 3401. Рулевое управление			
A-3507	Хомутки колонки руля зажимной	1	14
	26580-S8. Болт зажимного хомутка	1	14
	25182-S8. Гайка болта хомутка	1	14
	252133-П8. Шайба пружинная	1	14
A-3510-D1	Колонка руля в сборе	1	14
A-3517	Подшипник рулевого вала	1	14
A-3519	Сошка кронштейна руля	1	14
	A-20703-S8. Винт крепления скобы к кронштейну руля	2	14
	A-22215-S2. Шайба пружинная	2	14
A-3520	Кронштейн руля, верхний	2	14
A-3521	Прокладка верхнего кронштейна руля	1	14
A-3523-E	Кронштейн руля, верхний со скобой в сборе	1	14
	26562-S2. Болт крепления бензобака и кронштейна руля к раме передка	2	14
	26526-S2. Болт крепления кронштейна руля к раме передка	1	14
	25389-S2. Гайка болта крепления кронштейна руля	3	14
AA-3524-Z	252133-П2. Шайба пружинная	3	14
RA-3530	Вал рулевой с червяком в сборе	1	14
M-3538	Набивка верхнего подшипника вала руля	1	—
A-3540-C	Манетка и поводок зажигания и газа	1	14
A-3541	Рычаг поводка зажигания и газа	2	14
A-3544	Втулка противошумная поводков манеток зажигания и газа	2	—
A-3545	Пружина поводков манеток зажигания и газа	2	14
AA-3548-Z	Картер руля в сборе	2	14
M-3552	Кольцо наружное верхнего подшипника червяка	1	14
M-3553	Кольцо наружное нижнего подшипника червяка	1	14
M-3555	Прокладка нижней крышки картера руля, толстая	5	14
M-3556	Прокладка нижней крышки картера руля, тонкая	2	14
AA-3557-W	Крышка картера руля нижняя с трубой в сборе	1	14
	26555-S4. Болт нижней крышки картера руля	4	14
	252155-П2. Шайба пружинная	4	14
M-3559	Держатель сальника рулевого вала	1	14
M-3560	Червяк рулевого вала	1	14
M-3562	Набивка сальника рулевого вала	1	14
M-3563	Винт упорный вала сошки руля	1	14
	252158-П2. Шайба пружинная	1	14
	A-21879-S8. Гайка упорного винта	1	14
M-3565	Вал сошки руля в сборе	1	14

№ детали	Наименование	Количество	№ таблицы
AA-3568-Z	Держатель скобы переключателя освещения	1	14
AA-3569-Z	Фланец крепления переключателя освещения	1	14
M-3569-A	Шайба упорная ролика вала сошки руля толщиной 0,081"	*	14
M-3570-A	Шайба упорная ролика вала сошки руля толщиной 0,080"	*	14
M-3572	Подшипник роликовый червяка рулевого вала	2	14
M-3573-A	Игла подшипника ролика вала сошки руля	21	14
M-3574	Ось ролика вала сошки руля	1	14
M-3575	Ролик вала сошки руля	1	14
M-3576	Втулка картера руля, внутренняя	1	14
M-3577	Втулка картера руля, наружная	1	14
M-3578-A	Шайба упорная ролика вала сошки руля толщиной 0,079"	*	14
M-3579	Шайба упорная вала сошки руля	1	14
M-3581	Шайба регулировочная вала сошки руля толщиной 0,25"	**5	14
M-3582	Шайба регулировочная вала сошки руля	4	14
M-3583	Крышка боковой картера руля	1	14
M-3584	Прокладка боковой крышки картера руля	1	14
	26551-S4. Болт крепления боковой крышки картера руля	3	14
	252155-П2. Шайба пружинная	3	14
	A-20707-S4. Винт крепления боковой крышки	1	14
M-3585-A	Шайба упорная ролика вала сошки руля толщиной 0,078"	*	14
M-3586-A	Шайба упорная ролика вала сошки руля толщиной 0,077"	*	14
AA-3590-Z	Сошка рулевая	1	14
	25143-S8. Гайка вала рулевой сошки	1	14
	252162-П2. Шайба пружинная	1	14
A-3616-H	Ручка/ка переключателя освещения с трубкой и кнопкой сигнала в сборе	1	14
AA-3642-W	Пружина вили переключателя освещения	1	20
A-3643	Вилка переключателя освещения	1	14
A-3644	Стопор вилки переключателя освещения	1	14
AA-3647-Z	Сошка переключателя освещения	1	14
M-3669	Сальник вала сошки руля с кожухом в сборе	1	14
Подгруппа 3402. Колесо рулевого управления			
A-3600-E	Колесо рулевое	1	14
A-3609-A1	Шпонка рулевого колеса	1	14
	25125-S8. Гайка рулевого колеса	1	14
ГРУППА 35. ТОРМОЗА			
Подгруппа 3501—02. Тормоза ножные передние и задние			
AA-2011-A2	Диск опорный переднего тормоза в сборе	2	15
	27236-S. Болт крепления опорного диска переднего тормоза	12	15

* Подбирается комплект из двух шайб на один руль.

** Количество может меняться по потребности, но не более 7 шт.

№ детали	Наименование	Количество	№ таблицы
	A-21839-S4. Гайка болта крепления опорного диска	12	15
	258025-П. Шплинт	12	15
AA-2019	Колодка ножного тормоза с накладкой в сборе	8	15
AA-2021	Накладка колодок ножного тормоза, фериод	8	15
RR-2021	Накладка колодок ножного тормоза, прессованная	8	15
	A-23100. Заклёпка накладок ножного тормоза	112	15
A-2023-A1	Ролик колодки ножного тормоза	16	15
	A-23870-S8. Палец колодки ножного тормоза	16	15
	258030-П. Шплинт	16	15
AA-2035	Пружина колодок ножного тормоза, короткая	4	15
AA-2030-B	Пружина колодок ножного тормоза, длинная	4	15
AA-2041	Конус регулировочный ножного тормоза	4	15
AA-2042	Опора колодки ножного тормоза	8	15
AA-2043	Заглушка крошечной опоры колодок	4	15
AA-2050	Клин переднего ножного тормоза, разжимной	2	15
AA-2051	Шайба шпильки разжимного клина	2	15
A-22302-B-S8	A-21839-S4. Гайка шпильки разжимного клина	2	15
	258030-П. Шплинт	2	15
AA-2050-B	Маслоотражатель переднего тормоза	2	15
AA-2075	Стержень нажимной переднего тормоза	2	15
A-2070-B	Валик переднего тормоза, правый	1	15
A-2077-B	Валик переднего тормоза, левый	1	15
A-2078-C	Кожух валика переднего тормоза	2	15
	A-24404-S8. Прессмасленка кожуха валика переднего тормоза	2	15
	25007-S4. Гайка кожуха валика переднего тормоза	2	15
	25663-S2. Шайба пружинная	2	15
A-2082	Втулка кожуха валика переднего тормоза	4	15
AA-2084	Рычаг валика переднего тормоза	2	15
	A-23766-S8. Палец рычага валика переднего тормоза	2	15
A-2087	Кольцо упорное рычага валика	2	15
AA-2211-B2	Диск опорный заднего тормоза в сборе	2	15
	A-21183-S4. Болт опорного диска заднего тормоза	12	15
	25213-S4. Гайка болта опорного диска заднего тормоза	12	15
	258025-П. Шплинт	12	15
	A-24104-S8. Прессмасленка крошечной валика кулачка	2	15
AA-2227-B	Втулка валика кулачка заднего ножного тормоза	2	15
A-2230	Кулачок заднего ножного тормоза	2	15
AA-2231	Муфта кулачка заднего ножного тормоза	2	15
AA-2233	Пружина валика кулачка заднего ножного тормоза	2	15
AA-2234	Кольцо войлочное валика кулачка заднего тормоза	2	15
AA-2237-D	Валик с рычагом кулачка заднего тормоза, правый	1	15
AA-2238-D	Валик с рычагом кулачка заднего тормоза, левый	1	15
AA-2239-C	Маслоотражатель заднего тормоза	2	15
Подгруппа 3503. Управление ножными тормозами			
A-2461	Вилка тормозных тяг	3	15
	25182-S4. Контргайка вилки тормозных тяг	3	15
AA-2465-B	Тяга ножного тормоза от педали к поперечному валу	1	15

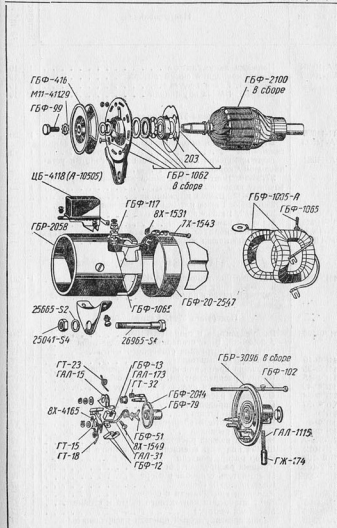


№ детали	Наименование	Количество	№ таблицы
A-2466	Ушко для переднего тормоза	2	15
	25182-54. Контррайка ушка тяги	2	15
	A-23822-88. Палец тормозных тяг	10	15
	258038-П. Шплинт	10	15
RA-2477-A2	Втулка сферическая поперечного вала ножного тормоза	2	15
A-2478-B	Кронштейн поперечного вала ножного тормоза	2	15
A-2479-B	Накладка кронштейна поперечного вала	2	15
	205418-П4. Болт крепления кронштейна поперечного вала к раме, короткий	2	15
	205420-П4. Болт крепления кронштейна поперечного вала к раме, длинный	2	15
	250975-П4. Гайка болта крепления кронштейна поперечного вала	4	15
	258013-П. Шплинт	4	15
AA-2485-F	Вал поперечный ножного тормоза	1	15
AA-2496-D	Рычаг поперечного вала ножного тормоза, концевой	2	15
	352701-S. Палец концевого рычага	2	—
AA-2499-D	Тяга от поперечного вала к заднему ножному тормозу	2	15
AA-2501-A*	Тяга от поперечного вала к переднему тормозу	2	15
AA-2501-P**	Тяга от поперечного вала к переднему тормозу	2	—
A-2503-A*	Поддержка передних тормозных тяг резиновая	2	15
A-2504**	Пружина тяг ножного тормоза	4	15
A-5097*	Кронштейн пружины тяг переднего тормоза	2	—
	Кронштейн поддержки передней тормозной тяги	2	10
	29768-S. Заклёпка крепления кронштейна к раме	4	—
	205417-П4**. Болт крепления пружины тяги переднего тормоза	2	—
	250975-П4**. Гайка болта крепления пружины тяг	2	—
	252005-П**. Шайба пружинная	2	—
	A-20633-A-S2*. Болт крепления поддержки тормозной тяги к кронштейну	2	15
	25155-S2*. Гайка болта крепления поддержки тяг	2	15
	25658-S2*. Шайба пружинная	2	—
Подгруппа 3507. Тормоз ручной			
AA-2600	Диск опорный ручного тормоза, правый	1	15
AA-2601	Диск опорный ручного тормоза, левый	1	15
AA-2609	Лента ручного тормоза с накладкой в сборе	2	15
AA-2620	Накладка ленты ручного тормоза	2	15
	A-23100. Заклёпка накладки ручного тормоза	36	15
AA-2624	Пружина стяжная ленты ручного тормоза	6	15
AA-2628	Поводок ленты ручного тормоза	4	15
AA-2632-B	Звено ленты ручного тормоза	2	15
	A-23846-S8. Палец поводков и звена	6	15
	258024-П. Шплинт	6	15
AA-2636	Валик колесчатый ручного тормоза	2	15

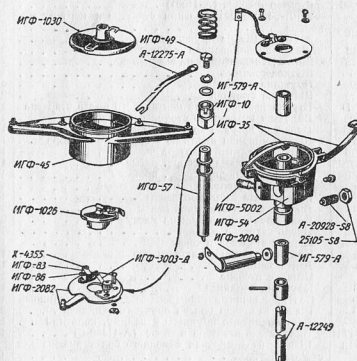
* Употребляется с резиновой поддержкой передних тормозных тяг.
 ** Употребляется с подвеской передних тормозных тяг на пружинах.

№ детали	Наименование	Количество	№ таблицы
	A-23845-88. Палец крепления колесчатого рычага к звену	2	15
	258024-П. Шплинт	2	15
AA-2637-A	Муфта соединительная колесчатого рычага ручного тормоза	2	15
	A-23829-S8. Палец соединительной муфты	4	15
	258024-П. Шплинт	4	15
AA-2638-A1	Втулка колесчатого рычага ручного тормоза	4	15
AA-2642-B	Рычаг колесчатый ручного тормоза	2	15
AA-2644-A2	Втулка колесчатого рычага (половинка)	4	15
Подгруппа 3508. Управление ручным тормозом			
	Рычаг ручного тормоза в сборе	1	15
	Тяга собачки рычага ручного тормоза	1	15
	Собачка рычага, ручного тормоза	1	15
	Кнопка тяги собачки рычага ручного тормоза	1	15
	Пружина тяги собачки рычага ручного тормоза	1	—
	Сектор рычага ручного тормоза	1	15
	27194-S8. Болт крепления рычага ручного тормоза к сектору	1	15
	25212-S8. Гайка болта рычага ручного тормоза	1	15
	258024-П. Шплинт	1	15
	26660-S4. Болт крепления сектора к верхней крышке коробки передач	2	15
	25631-S2. Шайба пружинная	2	15
	Вал поперечный ручного тормоза	1	15
AA-2828-C	Втулка поперечного вала ручного тормоза	2	15
AA-4906-A1	A-23890-S8. Палец поперечного вала ручного тормоза	2	15
	258026-П. Шплинт	2	15
	Кронштейн поперечного вала ручного тормоза	2	15
AA-2845-B	27191-S4. Болт крепления поперечного вала к раме	4	15
	25212-S4. Гайка болта крепления кронштейна	4	15
	258024-П. Шплинт	4	15
AA-2853-E	Тяга от рычага к поперечному валу ручного тормоза	1	15
	A-23827-S8. Палец тяги к рычагу ручного тормоза	1	15
	A-23822-S8. Палец тяги от рычага к поперечному валу ручного тормоза	1	15
AA-2864-V	258038-П. Шплинт	2	15
	Тяга от поперечного вала к заднему ручному тормозу	2	15
A-2461	Вилка тормозных тяг	2	15
	25182-S4. Контррайка вилки тормозных тяг	2	15
	A-23822-S8. Палец тяг ручного тормоза	4	15
	258038-П. Шплинт	4	15
	Пружина тяги ручного тормоза	2	15
A-2866	205417-П4. Болт крепления пружины тормозных тяг к растяжке заднего моста	2	15
	250975-П4. Гайка болта крепления пружины тормоза	2	15
	252005-П. Шайба пружинная	2	15

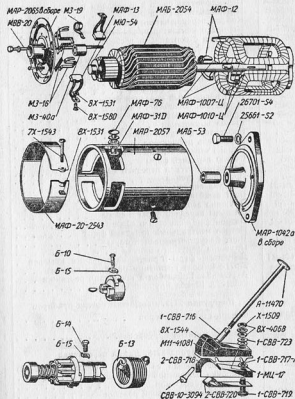
№ детали	Наименование	Количество	№ таблицы
ГРУППА 37. ЭЛЕКТРООБОРУДОВАНИЕ			
Подгруппа 3701. Генератор			
ГВФ-4105	Генератор в сборе (А-10000)	1	20
	26965-84. Болт крепления генератора	1	16
	25041-84. Гайка болта крепления генератора	1	16
	25665-82. Шайба пружинная	1	16
ГБФ-12	Щетка генератора, главная	2	16
ГБФ-13	Щетка генератора, третья	2	16
ГАЛ-15	Щёткодержатель главной щетки	1	16
ГТ-18	Пружина главной и третьей щёток	2	16
ГТ-23	Втулка изоляционная	1	16
ГТ-32-А	Пружина крепления траверсы	2	16
ГБФ-51	Вкладыш крышки со стороны коллектора	1	16
ГБФ-79	Болт шкива генератора	1	16
ГБФ-99	Шпилька стяжная	2	16
ГБФ-102	Втулка изоляционная вывода якоря генератора	1	16
ГАЛ-173	Втулка изоляционная оси щёткодержателя	2	16
ГЖ-174	Колпачок масляни (под фитиль)	1	16
ГБФ-416	Шкив генератора	1	16
ГБФ-1005-А	Катушки полюсные в сборе	1	16
ГБР-1062	Крышка со стороны привода в сборе	1	16
ГБФ-1065	Вывод якоря с контактным болтом	1	16
ГАЛ-1115	Фитиль и пружина в сборе	1	16
8Х-1531	Гайка винта защитной ленты	1	16
7Х-1543	Винт защитной ленты	1	16
8Х-1549	Винт третьей щётки	1	16
ОСТ-203	Подшипник шариковый крышки со стороны привода	1	16
ГБФ-2014	Корпус генератора в сборе	1	16
ГБР-2058	Якорь генератора в сборе	1	16
ГБФ-2100	Крышка со стороны коллектора в сборе	1	16
ГБР-3096	Винт главной щётки	2	16
8Х-4165	Шайба пружинная болта шкива	1	16
М11-41129	Лента защитная	1	16
ГБФ-20-2547			
Подгруппа 3702. Реле генератора			
ЦБ-4118	Реле генератора в сборе (А-10505)	1	16
Подгруппа 3703. Батарея аккумуляторов			
ЗСТ-80	Батарея аккумуляторов в сборе (АА-10657-А)	1	10
АА-10651	Кронштейн задний аккумулятора, задний	1	10
АА-10662-А	Кронштейн подвески аккумулятора, передний	1	10
	26706-84. Болт крепления кронштейна подвески аккумуляторов и лонжерону рамы	4	10
	25005-84. Гайка болта крепления кронштейна	4	10
	252006-П2. Шайба простая	4	10
	256091-82. Шайба пружинная	4	10



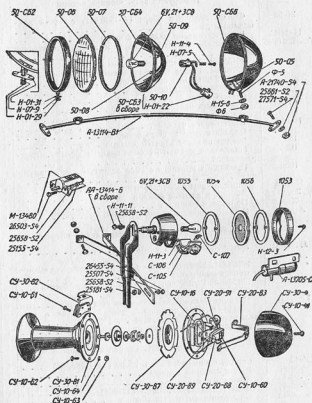
№ детали	Наименование	Количество	№ таблицы
AA-10664	Подвеска аккумулятора	1	10
AA-10667	Хомут крепления аккумулятора	1	10
	25004-S4. Гайка хомута	2	10
	25691-S2. Шайба пружинная	2	10
Подгруппа 3704. Замок зажигания			
R-11575	Замок зажигания в сборе	1	20
A-14573	Втулка резиновая бронированного провода замка зажигания	1	2
A-11581	Болт крепления корпуса замка зажигания к установочному кольцу	2	—
	27706-S8. Винт корпуса замка зажигания к установочному кольцу	1	—
	252131-P2. Шайба пружинная	3	—
	250762-P8. Гайка клеммы замка зажигания	1	—
	25653-S2. Шайба пружинная	3	—
R-11582	Цилиндр замка в сборе	1	—
RA-11587-B1	Пружина корпуса цилиндра замка	1	—
M-11675	Болванка ключа замка зажигания	2	—
Подгруппа 3705. Катушка индукционная			
ИГ-4085	Катушка индукционная (А-12000)	1	20
	27767-S4. Винт крепления индукционной катушки	2	—
	25658-S2. Шайба пружинная	2	—
Подгруппа 3706. Распределитель			
ИГФ-4003	Распределитель в сборе (А-12100)	1	20
	A-20928-S8. Винт стопорный распределителя	1	17
	25105-S8. Контргайка стопорного винта	1	17
	Кулачок прерывателя	1	17
ИГФ-35	Пружина крепления крышки распределителя	2	17
ИГФ-45	Корпус распределителя, карболитовый	1	17
ИГФ-49	Винт крепления кулачка прерывателя	1	17
ИГФ-54	Основание распределителя	1	17
ИГФ-57	Валик распределителя	1	17
ИГФ-83	Стойка контактная	1	17
ИГФ-86	Винт контактный прерывателя	1	17
ИГФ-87	Пружина рычажка	1	—
ИГ-579-A	Вкладыш валика распределителя	2	17
X-1012	Шайба под винт крепления контактного винта	1	—
ИГФ-1026	Ротор распределителя	1	17
ИГФ-1030	Крышка распределителя	1	17
ИГФ-2082	Прерыватель с шиной в сборе	1	17
ИГФ-2004	Конденсатор в сборе	1	17
ИГФ-3003А	Рычажок прерывателя в сборе	1	17
X-4355	Винт крепления контактного винта к стойке	1	17
ИГФ-5002	Масленка корпуса	1	17
A-12249	Валик промежуточного привода распределителя	1	17



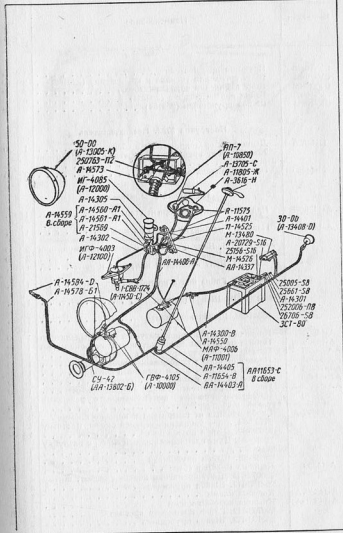
№ детали	Наименование	Количество	№ таблицы
Подгруппа 3707. Свечи запальные			
A-12275-A	Соединительная пластина от распределителя к свечам	4	17
КАТЭК M-15-15 111-2CH	Свеча в сборе	4	—
	Фарфор свечи в сборе	4	—
Подгруппа 3708. Стартер			
МАФ-4006	Стартер в сборе (A-11001)	1	20
	26701-S4. Болт крепления стартера к картеру маховика	3	18
	25661-82. Шайба пружинная	3	18
МАФ-12	Щетка изолированная стартера	2	18
МАФ-13	Щетка, соединенная на массу	2	18
M3-16	Щеткодержатель	4	18
M3-19	Пружина щетки	4	18
MВВ-20	Шпилька стяжная	2	18
МАФ-31D	Втулка изоляционная контактного болта стартера	1	18
M3-40a	Вкладыш крышки со стороны коллектора	1	18
МАБ-53	Вкладыш крышки со стороны привода	1	18
МЮ-54	Шайба упорная якоря со стороны коллектора	1	18
МАФ-76	Болт контактный стартера	1	18
МАФ-1007-Л1	Катушки полюса в сборе, левые	1	18
МАФ-1010-Л1	Катушки полюса в сборе, правые	1	18
МАР-1042a	Крышка со стороны привода в сборе	1	18
8X-1531	Гайка винта защитной ленты	1	18
7X-1543	Винт стяжной защитной ленты	1	18
8X-1580	Винт крепления штеко на массу	2	18
МАБ-2054	Якорь стартера в сборе	1	18
МАР-2057	Корпус стартера в сборе	1	18
МАР-2065	Крышка со стороны коллектора в сборе	1	18
МАФ-20-254	Лента защитная	1	18
Б-1	Бендикс в сборе	1	—
Б-13	Пружина бендикса	1	18
В-10	Болт крепления пружины бендикса к головке, длинный	1	18
Б-15	Шайба замочная болтов пружины бендикса	2	18
Б-14	Болт крепления пружины к валуку, короткий	1	18
1-СВВ-1724	Включатель стартера в сборе (A-11450-С)	1	20
1-МЦ-12	Шайба изоляционная выводного болта включателя стартера	1	18
1-СВВ-716	Стержень нажимной включателя стартера	1	18
1-СВВ-717-А	Шайба изоляционная	1	18
2СВВ-718	Изоляция контактной пластины	1	18
1-СВВ-719	Выводной болт	1	18
2-СВВ-720	Пластина контактная	1	18
1-СВВ-723	Шайба выводного болта	1	18
X-1509	Шайба клеммы замочная (специальная)	1	18
8X-1544	Винт крепления включателя стартера	4	18
СВВ-10-3094	Гайка контактной пластины	2	18
8X-4068	Гайка выводного болта	4	18
М11-41081	Шайба пружинная винта крепления включателя	4	18
A-11470-С	Педали стартера в сборе	1	18
A-11480-С	Втулка направляющая педали стартера	1	—



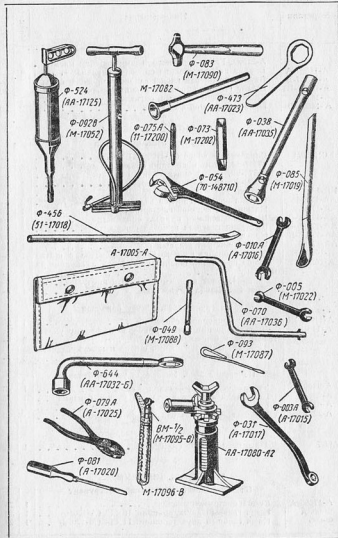
№ детали	Наименование	Количество	№ таблицы
Подгруппа 3709. Переключатель света			
AA-11653-A	Переключатель света с проводами в сборе	1	20
A-11654-B	Переключатель света в сборе	1	20
A-11655-C	Кнопка переключателя света	1	—
A-11657-B	Корпус и контакт переключателя света в сборе	1	—
A-11673-C	Пластина с контактами в сборе	1	—
Подгруппа 3711. Фары			
50-00	Фара передняя в сборе (А-13005-К)	2	20
6V, 21×3 св.	Лампочка двухсветная	2	19
50-с66	Корпус передней фары	2	19
Ф-5	Болт поворотный передней фары	2	19
50-05	Держатель поворотного болта	2	19
Ф-6	Гайка поворотного болта	2	19
H-15-6	Шайба пружинная	2	19
50-с64	Рефлектор передней фары	2	19
50-09	Держатель рефлектора	2	19
50-с62	Оправа стекла передней фары	2	—
50-06	Стекло передней фары	2	19
50-08	Держатель стекла передней фары	2	—
50-07	Прокладка стекла	2	19
H-01-31	Зашёлка оправы стекла	2	19
H-01-29	Болт защёлки	2	19
H-07-9	Пружина защёлки	2	19
50-с63	Патроны фары в сборе	2	19
H-01-22	Патрон фары вводной в сборе	2	19
50-10	Патрон центральный передней фары	2	19
H-11-4	Винт фокусный передней фары	2	1
H-07-5	Пружина фокусного винта	2	19
A-13114-B1	Держатель фары и растяжка передних крыльев	1	19
	27571-S4. Болт крепления растяжки крыльев	4	19
	A-21740-S4. Гайка болта крепления растяжки	4	19
	25661-S2. Шайба пружинная	4	19
Подгруппа 3713. Освещение щитка приборов			
A-13705-C	Фонарь щитка приборов	1	20
6V-3 св.	Лампочка щитка приборов	1	—
Подгруппа 3715. Лампа переносная			
Б-650	Лампа переносная со шнуром в сборе ААА-18400	1	—
6V, 21 св.	Лампочка переносной лампы	1	—
55-18405	Розетка штетсельная в сборе	1	—
55-18410	Прокладка штетсельной розетки	1	—
	27651-S2. Винт крепления штетсельной розетки	2	—
	25178-S2. Гайка винта	2	—
	25653-S2. Шайба пружинная	2	—
AA-14432	Провод от амперметра к штетсельной розетке	1	—
A-14577-B	Скоба крепления провода под гайку болта крепления бензинового бака в раме передка	3	—
05-14345	Провод соединения штетсельной розетки с массой	1	—



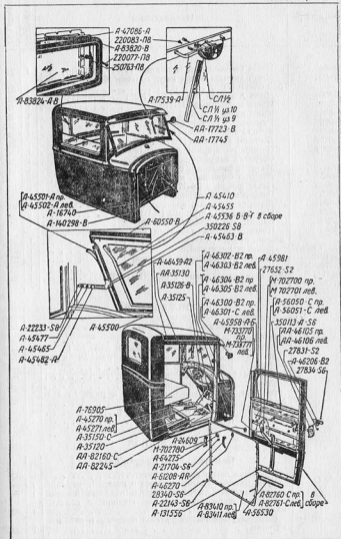
№ детали	Наименование	Количество	№ таблицы
Подгруппа 3716. Фонарь задний			
30-00	Фонарь задний в сборе (А-13408-Д) с одной лампочкой в две нити	1	20
Н-11-11	Винт крепления заднего фонаря	2	19
АА-13414-Б	Кронштейн заднего фонаря и номерного знака в сборе	1	19
	26455-С4. Болт крепления номерного знака	3	19
	25181-С4. Гайка болта крепления номерного знака	3	19
	25658-С2. Шайба пружинная	3	19
	25507-С4. Шайба простая	3	19
С-105	Стекло белого заднего фонаря	1	19
С-106	Прокладка белого стекла	1	19
С-107	Держатель белого стекла	1	19
Н-11-3	Винт белого стекла	2	10
1053	Оправа стекла заднего фонаря	1	19
1054	Стекло красного заднего фонаря	1	19
1055	Прокладка красного стекла заднего фонаря, внутренняя	1	19
1056	Прокладка красного стекла заднего фонаря, наружная	1	19
Н-12-3	Винт оправы заднего фонаря	2	19
ВВ. 2 × 13 см.	Лампочка заднего фонаря	1	19
30-С62	Провода в сборе	1	—
А-13467	Щиток проводов заднего фонаря	1	—
Подгруппа 3720. Выключатель света «Стоп»			
М-13480	Выключатель света «Стоп»	1/20	19, 20
	26503-С4. Болт крепления выключателя света «Стоп» к поперечные рамы	2	19
	25135-С4. Гайка болта крепления выключателя	2	19
	25658-С2. Шайба пружинная	2	19
11-13511	Цепочка и скоба выключателя света «Стоп»	1	—
	201420-П4. Болт крепления скобы цепочки к тормозной тяге	1	—
	250764-П4. Гайка болта крепления скобы	1	—
Подгруппа 3721. Сигнал звуковой			
СУ-42	Сигнал с кронштейном в сборе (АА-13802-Б)	1	20
СУ-30-81	Рупор сигнала в сборе	1	19
СУ-30-4	Крышка сигнала	1	19
СУ-10-41	Винт, крепления крышки (221604)	1	19
СУ-30-82	Кронштейн сигнала в сборе	1	19
СУ-20-83	Кронштейн для крепления крышки сигнала	1	19
СУ-30-87	Мембрана в сборе	1	19
СУ-20-88	Контактодержатель в сборе, верхний	1	19
СУ-20-89	Контактодержатель в сборе, нижний	1	19
СУ-20-91	Конденсатор в сборе	1	19
СУ-10-60	Винт крепления контактов сигнала (220083)	2	19



№ детали	Наименование	Количество	№ таблицы
СУ-10-16	Пружина прерывателя	1	19
СУ-10-61	Винт крепления сигнала к кронштейну (220109)	2	19
СУ-10-62	Винт крепления сигнала (220105)	4	19
СУ-10-63	Гайка винтов сигнала (250764)	6	19
СУ-10-64	Шайба пружинная (252154)	6	19
Подгруппа 3722. Предохранитель			
И1-14525	Держатель предохранителя в сборе	1	20
М-14526	7692-S2. Болт крепления держателя предохранителя к шитку	2	—
	Предохранитель освещения	3	20
Подгруппа 3724. Провода			
А-14300-В	Провод от аккумулятора к стартеру	1	10, 20
А-14301	Пластина от аккумулятора на массу	1	10, 20
	А20729-S16. Болт крепления клеммы аккумулятора	2	20
	25156-S16. Гайка болта крепления клеммы	2	20
	26706-S8. Болт крепления пластины к раме	1	10, 20
	25005-S8. Гайка болта крепления пластины	1	10, 20
	252006-П8. Шайба простая	1	10, 20
	25661-S8. Шайба пружинная	1	10, 20
А-14302	Провод от индукционной катушки к распределителю	1	20
А-14305	Провод от индукционной катушки к коробке клемм	1	20
АА-14337	Провод от предохранителя к коробке клемм	1	20
АА-14401	Провод от щитка приборов к коробке клемм	1	20
АА-14403-А	Провод передних фар и сигнала в сборе	1	20
АА-14405	Провод заднего фонаря	1	20
АА-14406-А	Провод от реле генератора к коробке клемм	1	20
А-14550	Кронштейн провода аккумулятора с резиновой втулкой в сборе	1	20
А-14577-А	Скоба провода от генератора к коробке клемм	1	20
	27753-S4. Болт крепления верхней скобы к щитку	2	—
	25656-S2. Шайба пружинная	1	—
	26455-S4. Винт крепления нижней скобы к патрубку блока	1	—
А-14559	25658-S2. Шайба пружинная	1	—
	Коробка клемм в сборе	1	20
	220077-П4. Винт крепления коробки клемм к щитку	4	—
	252133-П2. Шайба пружинная	4	—
А-14560-А1	Коробка клемм	1	20
А-14561-А1	Крышка коробки клемм	1	20
	250763-П2. Гайка крепления проводов	2	20
	252133-П2. Шайба пружинная	2	—



№ детали	Наименование	Количество	№ таб. линии
A-21509	Гайка-барашек крышки коробки клемм	2	20
A-14567-A	Втулка гибкого шланга проводов сигнала	2	20
A-14567-B	Втулка резиновая гибкого шланга сигнала	2	21
A-14578-B1	Шланг гибкий провода передних фар, облицовочный	2	20
A-14582	Шланг гибкий проводов сигнала	1	21
A-14584-D	Пробка передней фары	2	20
ГРУППА 38. ПРИБОРЫ			
Подгруппа 3802. Спидометр			
СП-50/4	Спидометр в сборе (A-17255-E)	1	—
	27767-S2. Винт крепления спидометра	2	—
	25374-S2. Гайка винта крепления спидометра	2	—
	25658-S2. Шайба пружинная	2	—
	Гибкий вал в сборе (AA-17260)	1	—
	Втулка шланга гибкого вала в поперечине № 3	2	—
	Подшипник ведомой шестерни спидометра	1	8
	Шестерня ведомая привода спидометра	1	9
	Шестерня ведущая привода спидометра	1	9
	Кольцо стопорное ведущей шестерни	1	9
	Шайба упорная ведущей шестерни	1	9
	Втулка шланга гибкого вала спидометра в щитке	1	—
	Скоба крепления шланга гибкого вала спидометра к щитку	1	—
	27753-S4. Винт крепления скобы к щитку	1	—
	25686-S2. Шайба пружинная	1	—
Подгруппа 3805. Щиток приборов			
A-11805-Ж	Щиток приборов в сборе	1	20
A-11818	Винт крепления щитка приборов к фланцу указателя уровня бензина	2	—
	27834-S6. Винт крепления щитка к кожуху проводов бензинового бака	2	—
Подгруппа 3806. Указатель уровня бензина			
A-0300-A	Указатель уровня бензина в сборе	1	3
A-0321	Прокладка корпуса указателя уровня бензина	1	3
A-0330	Гайка указателя уровня бензина	1	3
A-22442	Шайба гайки указателя уровня бензина	1-3	3
Подгруппа 3811. Амперметр			
АП-7	Амперметр в сборе (A-10850)	1	2
ГРУППА 39. ИНСТРУМЕНТ			
Подгруппа 3901. Шоферский инструмент			
A-17005-A	Сумка инструментальная	1	21
Ф-003А	Ключ гаечный двухсторонний 10×12 (A-17015)	1	21
Ф-005	Ключ гаечный двухсторонний 11×14 (M-17022)	1	21



№ детали	Наименование	Количество	№ таблицы
Ф-010А Ф-031	Ключ гаечный двухсторонний 14×17 (А-17016) Ключ свечной и для гаек головки блока цилиндров (А-17017)	1 21	21
Ф-038	Ключ для гаек колёс (АА-17035)	1	21
Ф-049	Ключ жиклерный (М-17088)	1	21
Ф-054	Ключ разводной № 3 (70-148710)	1	21
Ф-070	Рукоятка пусковая (АА-17036)	1	21
Ф-073	Зубило 15×60×150 (М-17202)	1	21
Ф-075А	Бородак Ø 4 мм (11-17200)	1	21
Ф-079А	Пластогубцы автомобильные (А-17025)	1	21
Ф-081	Отвёртка автомобильная (А-17020)	1	21
Ф-083	Молоток слесарный 0,5 кг (М-17090)	1	21
Ф-085	Лопатка балонная, малая (М-17019)	1	21
Ф-092А	Насос для шин (М-17052)	1	21
Ф-093	Отвёртка карбораторная малая (М-17087)	1	21
Ф-456	Лопатка балонная, большая (51-17018)	1	21
Ф-473	Ключ колпака ступицы (АА-17023)	1	21
Ф-524	Шпатель для смазки (АА-17125)	1	21
Ф-644	Ключ торцевой для гаек стоек передних и задних рессор (АА-17032-Б)	1	21
АА-17080-А2	Домкрат двухтонный	1	21
М-17082	Присос для притирки клапанов	1	21
М-17096-В	Чехол манометра	1	21
ВМ-1/2	Манометр карандашного типа (М-17095-В)	1	21
ГРУППА 50. КУЗОВ			
Подгруппа 5000. Кузов в сборе			
А-82000-В	Кабина в сборе	1	—
	26685-С4. Болт крепления кабины к раме № 1	2	—
	27574-С4. Болт крепления кабины к раме № 2 и № 3	4	—
	25005-С4. Гайка болтов № 1, 2, 3	6	—
	252006-П2. Шайба простая	8	—
	25661-С2. Шайба пружинная	4	—
	26845-С4. Болт крепления кабины к раме № 4 и № 5	4	—
	25007-С4. Гайка болтов № 4 и № 5	4	—
	25663-С2. Шайба пружинная	4	—
ГРУППА 51. ПОЛ			
Подгруппа 5107. Кожухи пола			
А-35120	Вертушка доски пола	1	—
А-35122	Уплотнитель рулевой колонки и педалей, верхний	3	22
А-35124	Уплотнитель рулевой колонки и педалей, нижний	1	—
А-35125	Крышка уплотнителя рулевой колонки и педалей нижняя	1	—
А-35126-В	Крышка уплотнителя рулевой колонки и педалей, верхняя	1	22

№ детали	Наименование	Количество	№ таблицы
	А-20423-С8. Винт крепления верхней крышки уплотнителя к шитку	2	—
	А-22143-С8. Шайба винта крепления верхней крышки уплотнителя	2	—
	248453-П8. Шуроп крепления нижней крышки уплотнителя к доске пола № 1	1	—
	А-22052-С6. Шайба специальная	1	—
АА-35130	Доска пола № 1 в сборе	1	22
АА-82160-С	Доска пола № 2 в сборе	1	—
	27647-С8. Винт крепления доски № 1 и 2	12	12
	25775-С8. Шайба винта доски № 1 и 2	12	12
А-35150-С	Крышка люка над аккумулятором	1	22
АА-82245	Крышка отверстия пола у рычага ручного тормоза	1	22
Подгруппа 5109. Коврик пола			
АА-76230	Коврик пола	1	—
ГРУППА 52. ВЕТРОВОЕ ОКНО			
Подгруппа 5201. Рама ветрового окна			
А-45410	Рама ветрового окна в сборе	1	22
А-45455	Стекло ветровое	1	22
А-45463-В	Кулиса ветрового окна	2	22
	350226-С8. Винт кулисы	2	22
А-45465	Колпачок шайбы кулисы	2	22
А-45477	Шайба кулисы, резиновая	2	22
	А-22233-С8. Шайба кулисы, пружинная	2	22
А-45482-А	Гайка кулисы	2	22
А-60550-В	Полоса защитная ветрового окна, верхняя, резиновая	1	22
А-45500	Полоса защитная ветрового окна, нижняя резиновая	1	22
А-45501-А	Полоса защитная ветрового окна, правая резиновая	1	22
А-45502-А	Полоса защитная, ветрового окна, левая, резиновая	1	22
А-45536-В**	Прокладка стекла ветрового окна	*	22
А-45536-В**	Прокладка стекла ветрового окна	*	22
А-45536-Г**	Прокладка стекла ветрового окна	*	22
Подгруппа 5205. Стеклоочиститель			
СЛ-1/2	Стеклоочиститель вакуумный (дет. А-17508-А)	1	22
	220083-П8. Винт крепления стеклоочистителя	2	22
А-17523	Втулка трубки стеклоочистителя в верхней части ветрового окна	1	—
СЛ 1/1 уз. 9	Щётка стеклоочистителя	1	22
СЛ 1/1 уз. 10	Рычаг щётки в сборе	1	22
А-17539	Трубка стеклоочистителя резиновая	1	22
М-17540	Штуцер нипеля трубки	1	—

* По потребности.

** Употребляется одна из указанных прокладок в зависимости от толщины стекла.

№ детали	Наименование	Количество	№ таблицы
M-17542	Нипель трубки стеклоочистителя к всасывающей трубе	1	—
AA-17543-B	Трубка стеклоочистителя, от всасывающей трубки к щитку	1	—
AA-17544-B	Трубка стеклоочистителя, металлическая	1	—
A-14591-B	Втулка трубки стеклоочистителя в щитке	1	—
A-17545	Трубка стеклоочистителя, резиновая	1	—
AA-17547	Трубка стеклоочистителя, переходная	1	—
AA-17548	Трубка стеклоочистителя, резиновая	1	—
A-17616	Скоба крепления верхней трубки стеклоочистителя к надрамнику ветрового окна	3	—
ГРУППА 53. ПЕРЕДОК			
Подгруппа 5301. Детали передка			
A-140298-B	Поясок отделочный торпедо в сборе	1	22
	25182-S2. Гайка крепления отделочного пояска	2	—
	252135-P2. Шайба пружинная	2	—
Подгруппа 5302. Обивка передка			
A-45270	Картон торпедо в сборе, правый	1	22
A-45271	Картон торпедо в сборе, левый	1	22
	28338-S6. Винт картона торпедо	8	—
	A-22143-S8. Шайба винта картона торпедо	8	—
ГРУППА 56. ЗАДОК			
Подгруппа 5603. Окно задка			
A-83820-B	Рамка отделочная заднего окна	1	22
A-83824-A	Стекло заднего окна (фурко)	1	22
A-83824-B	Стекло заднего окна (триплекс)	1	22
A-47086-A	Прокладка стекла заднего окна	1	22
	220077-P8. Винт крепления отделочной рамки заднего окна	22	22
	250763-P8. Гайка винта отделочной рамки	22	22
ГРУППА 64. ДВЕРЬ ВОДИТЕЛЯ			
Подгруппа 6400. Дверь в сборе			
A-82760-C	Дверь в сборе, правая	1	22
A-82761-C	Дверь в сборе, левая	1	22
A-56530-B	Полоса защитная низа двери	2	22
Подгруппа 6402. Обивка двери			
A-83410	Картон двери, правый	1	22
A-83411	Картон двери, левый	1	22
	28340-S6. Винт по металлу крепления картона двери	4	22
	A-22143-S6. Шайба винта крепления картона	4	22
353128-S4	Пистон картона двери	36	—
A-131556	Личинка бортовой картона двери	2	22

№ детали	Наименование	Количество	№ таблицы
Подгруппа 6403. Окно двери			
A-45895-A	Уплотнитель стекла на надрамнике двери	1	22
A-45958-A	Стекло двери (фурко)	1	22
A-45958-B	Стекло двери (триплекс)	1	22
M-733770	Обойма стекла двери, правая	1	22
M-733771	Обойма стекла двери, левая	1	22
M-45968	Прокладка стекла двери	1	22
A-45981	Желобок стекла двери в сборе	1	22
A-56050-C	Планка отделочная окна двери, правая	1	22
A-56051-C	Планка отделочная окна двери, левая	1	22
	350113-A-S6. Винт крепления отделочной рамки	8	22
Подгруппа 6404. Механизм перемещения стёкол			
M-702700	Подъёмник стекла двери в сборе, правый	1	22
M-702701	Подъёмник стекла двери в сборе, левый	1	22
	27652-S2. Винт крепления подъёмника стекла к двери	6	22
	25764-S. Шайба пружинная	6	—
M-702780	Ручка подъёмника стекла в сборе	2	22
	A-20586-S8P. Винт створный ручки подъёмника стекла	2	—
A-64275	Розетка ручки стеклоподъёмника	2	22
Подгруппа 6405. Замки двери и ручки			
AA-46105	Замок двери в сборе, правый	1	22
AA-46106	Замок двери в сборе, левый	1	22
	27831-S2. Винт крепления замка к двери	8	22
A-46137	Защелка замка двери	2	—
	27767-S2. Винт крепления защёлки замка двери	4	—
	A-22164-S Шайба винта защёлки замка	4	—
A-46206-B2	Ручка двери в сборе, наружная	2	22
	27834-S8. Винт наружной ручки двери	4	22
A-61208-AR	Ручка двери внутренняя	4	22
A-46770	Розетка внутренней ручки двери	2	22
A-24609	Кольцо розетки внутренней ручки	2	22
	A-21704-S6. Гайка внутренней ручки двери	2	22
	A-22215-S2. Шайба гайки внутренней ручки	2	—
Подгруппа 6406. Навеска двери			
A-46300-B2	Петля двери верхняя в сборе, правая	1	22
A-46301-C	Петля двери верхняя в сборе, левая	1	22
A-46302-B2	Петля двери нижняя в сборе, правая	1	22
A-46303-B2	Петля двери нижняя в сборе, левая	1	22
A-46304-B2	Петля двери средняя в сборе, правая	1	22
A-46305-B2	Петля двери средняя в сборе, левая	1	22
	A-23269 S. Заклёпка крепления петли к двери	16	—
	27855-S2. Винт крепления верхней петли двери	2	—
* По потребности.			

№ детали	Наименование	Количество	№ таблицы
	25764-S2. Шайба винта верхней петли	2	1
	A-20780-S2. Винт рамы передка к петле	18	1
A-46356	351350-S2. Шайба винта	18	1
	Ограничитель двери	1	1
A-46358	A-23130-S. Заклёпка ограничителя	1	1
	Шайба буфера ограничителя двери	1	1
A-156502-B	258066-П. Шплинт ограничителя	1	1
	Буфер ограничителя двери	1	1
	350111-S2. Винт крепления буфера ограничителя к	1	1
	кронштейну на раме передка	4	1
A-46419-A	Шпил направляющий двери, симметричный	2	1
A-46419-B	Шпил направляющий двери, несимметричный	2	1
	27871-S6. Винт крепления направляющего шпила	4	1
	25656-S2. Шайба винта крепления шпила	4	1
A-46450-A2	Буфер двери верхний в сборе, резиновый	2	22
	248036-П8. Шуруп крепления верхнего буфера двери	2	1

ГРУППА 68. СИДЕНЬЕ ВОДИТЕЛЯ

Подгруппа 6803. Подушка сиденья

A-76905	Подушка сиденья в сборе	1	22
A-76915-C	Каркас подушки сиденья в сборе	1	1

Подгруппа 6805. Спинка сиденья

A-77005	Спинка сиденья в сборе	1	1
A-77015-B	Каркас спинки сиденья в сборе	1	1

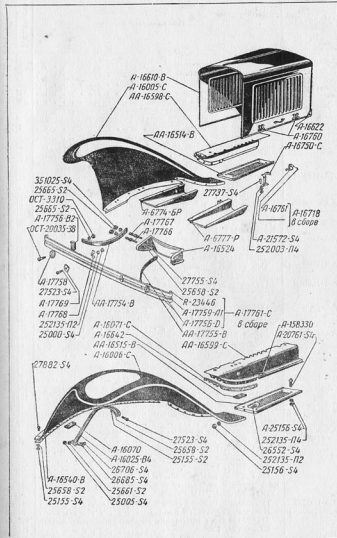
ГРУППА 82. ПРИНАДЛЕЖНОСТИ

Подгруппа 8201. Зеркало

AA-17723-B	Зеркало в сборе	1	22
AA-17730-A	Зеркало	1	1
AA-17736	Пластичная накладка зеркала	1	1
	27708-S8. Винт натяжной пластины	1	1
AA-17739	Палец шаровой зеркала	1	1
	25184-S4. Гайка шарового пальца	1	1
	25658-S2. Шайба пружинная	1	1
AA-17745	Кронштейн зеркала	1	22
	350226-S4. Винт крепления кронштейна зеркала к	2	1
	петле	2	1
	25856-S2. Шайба пружинная	2	1

№ детали	Наименование	Количество	№ таблицы
ГРУППА 84. ОПЕРЕНИЕ			
Подгруппа 8402. Капот			
A-16610-B	Капот в сборе	1	23
A-16622	Прокладка угла капота	1	23
	A-22985. Заклёпка прокладки угла капота	1	23
A-16718	Кронштейн буфера капота в сборе	1	23
	201420-П4. Винт крепления кронштейна буфера к раме	1	1
	250764-П4. Гайка болта крепления кронштейна буфера к раме	1	1
	252134-П2. Шайба пружинная	1	1
A-16735-B	Держатель прута шарнира капота на шпильке	1	1
	27655-S8. Винт крепления держателя прута шарнира на шпильке	1	1
	25656-S2. Шайба пружинная	2	1
A-16736-B	Прокладка держателя прута шарнира капота на шпильке	1	1
	Прокладка капота на шпильке	1	23
A-16740-B	Крючок прокладки капота на шпильке	2	1
A-16743	255042-П4. Заклёпка крючка к прокладке	4	1
	350229-S2. Винт крепления прокладки к шпильке	2	1
	A-20430-S8. Винт крепления прокладки к шпильке	1	1
	Застёжка капота в сборе	4	23
A-16750-C	27737-S4. Винт крепления застёжки капота к раме и к кронштейну застёжки	8	23
	A-21572-S4. Гайка винта крепления застёжки капота	8	23
	252003-П4. Шайба винта крепления застёжки капота	8	23
	Буфер застёжки капота, резиновый	4	23
A-16760	Буфер капота, резиновый	2	23
A-16761	A-22985-S4. Заклёпка буфера капота	2	1
Подгруппа 8403. Крыло переднее			
A-16005-C	Крыло переднее, правое	1	23
A-16006-C	Крыло переднее, левое	1	23
	27882-S4. Болт крепления переднего крыла к переднему брызговику	2	23
	25155-S4. Гайка болта крепления переднего крыла к раме	2	23
A-16025-B4	25658-S2. Шайба пружинная	2	23
	Кронштейн переднего крыла	2	23
	26706-S4. Болт крепления кронштейна к раме	4	23
	26685-S4. Болт крепления кронштейна к раме	2	23
	25005-S4. Гайка болта кронштейна	6	23
	25661-S2. Шайба пружинная	6	23
	27523-S4. Болт крепления переднего крыла к кронштейну	2	23
	25155-S2. Гайка болта крепления крыла к кронштейну	2	23
	25658-S2. Шайба пружинная	2	23
A-16070	Прокладка противоскрипная между передним крылом и кронштейном застёжки капота	2	23
A-16071-C	Прокладка противоскрипная между крылом и брызговиком	2	23

№ детали	Наименование	Количество	№ таблицы
Подгруппа 8405. Подножки			
AA-16514-B	Подножка правая	1	23
AA-16515-B	Подножка левая	1	23
	A-20761-S4. Болт крепления подножки к кронштейну	8	23
	25156-S4. Гайка болта крепления подножки к кронштейну	8	23
	252135-P14. Шайба пружинная	8	23
	26552-S4. Болт крепления переднего крыла к подножке	6	23
	25156-S4. Гайка болта крепления крыла к подножке	6	23
	252135-P12. Шайба пружинная	6	23
A-16524	Брызговик передний в сборе	1	23
	27755-S4. Винт крепления переднего брызговика к шпилькам бампера	4	23
	25658-S2. Шайба пружинная	4	23
A-16540-B	Прокладка противоскрипная между передним крылом и рамой	2	23
A-16542	Прокладка противоскрипная между брызговиком и передней кронштейном кабины	3	23
AA-16598-C	Брызговик подножки, правый	1	23
AA-16599-C	Брызговик подножки, левый	1	23
	26552-S4. Болт крепления брызговика подножки к переднему крылу	12	—
	25156-S4. Гайка болта крепления брызговика к крылу	12	—
	252005-P14. Шайба болтов брызговика к крылу	24	—
	252135-P12. Шайба пружинная	12	—
A-158330	Прокладка между подножкой и брызговиком	2	23
	27523-S4. Болт крепления брызговика подножки к кронштейну	4	—
	25374-S4. Гайка болта крепления брызговика к кронштейну	4	—
	25658-S2. Шайба пружинная	4	—
ГРУППА 85. ПЛАТФОРМА			
Подгруппа 8591. Основание платформы			
AA-120639-A	Болт крепления поперечных и продольных брусьев	8	—
AA-120641	250811-P12. Гайка	8	—
	Шайба квадратная	8	—
	A-22340-S. Шайба	8	—
	210185-P12. Болт крепления брусьев рамки пола к поперечным брусьям	8	—
	250512-P12. Гайка	8	—
	252006-P. Шайба простая	8	—
	248071-P. Шуруп крепления брусьев рамки пола к поперечным брусьям	8	—
AA-120687	Скоба продольного бруса	2	24
AA-120651	Стремянка передняя	2	24
AA-120653-A	Стремянка задняя	4	24



№ детали	Наименование	Количество	№ таблицы
AA-120654-A	Накладка стрелынки	6	24
AA-120656	Подкладка стрелынки	6	24
AA-120657	Распорка анкерона передняя	1	—
AA-120650-A	Распорка анкерона	1	—
A-120660-A	250811-П2. Гайка стрелынки	12	—
	Угольник установочный платформы	12	—
	A-20850-S. Болт крепления установочного угольника к продольному брусу	4	—
	ОСТ 3310— $\frac{3}{16}$ " Ш. Гайка	4	—
	201540-П2. Болт крепления платформы к раме	4	—
	250811-П2. Гайка	4	—
	Подгруппа 8502-03. Борт боковой и задний		
AA-120634-C	Петля бокового и заднего откидного борта	11	24
	211130-П2. Болт крепления петли бокового борта	43	—
	250810-П2. Гайка	43	—
AA-120635-C	Петля нижняя боковых откидных бортов	8	24
	211131-П2. Болт крепления нижней петли бокового борта	16	—
	250512-П2. Гайка	16	—
AA-120636-B	Петля нижняя заднего откидного борта	3	24
	211134-П2. Болт крепления нижней петли заднего борта	6	—
	250512-П2. Гайка	6	—
AA-120637-D	Ось петель бокового и заднего борта	11	24
	258052-П. Шплинт оси	11	—
AA-120688	Подкладка усилительная задней петли	3	—
	Подгруппа 8504. Борт передний		
AA-120632-C	Планка переднего борта	3	24
	211130-П2. Болт крепления планки переднего борта	11	—
	250810-S. Гайка	11	—
AA-120638-C	Скоба переднего борта	3	24
	A-20850-S. Болт крепления скобы переднего борта	6	—
	ОСТ 3310— $\frac{3}{16}$ " Ш. Гайка	6	—
	Подгруппа 8505. Затвор платформы		
AA-120666-B	Затвор платформы	4	24
	211131-П2. Болт крепления затвора к платформе	16	—
	250810-П2. Гайка	16	—
AA-120673	Скоба затвора платформы	8	24
AA-120674-B	Крюк затвора переднего борта левый и заднего борта правый	2	24
AA-120675-B	Крюк затвора переднего борта правый и заднего борта левый	2	24
	211131-П2. Болт крепления крюка затвора к переднему и заднему борту	8	—
	250810-П2. Гайка	8	—
	ОСТ 20035— $38\frac{1}{2}$ " \times 45, т. II. Болт крепления крюка затвора к переднему и заднему борту	4	—
	ОСТ 3310— $\frac{3}{16}$ " Ш. Гайка	4	—
AA-120679	Подкладка скобы затвора платформы	4	24
AA-120646-B	Крючок увязочного каната	6	24
	211130-П2. Болт крепления крючка увязочного каната	12	—
	250512-П2. Гайка	12	—

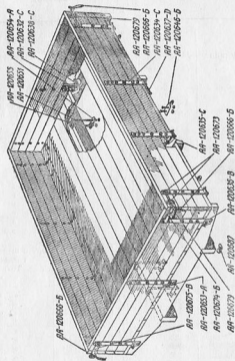

















ТАБЛИЦА НОРМАЛЕЙ
(количество на один автомобиль)







БОЛТЫ


Эскиз детали	№ детали	Диаметр	Число витков на 1" или шаг резьбы в мм	Длина в мм	Наименование	Количество
	A-20546-S2	1/2"	20	75	Болт с шестигранной головкой	2
	A-26530-S2	5/16"	18	20	То же	28
	26580-S8	5/16"	24	48	" "	1
	26610-S2	5/16"	24	78	" "	8
	26610-S4	5/16"	24	78	" "	1
	26665-S4	5/16"	24	25	" "	2
	26711-S	5/16"	16	50	" "	2
	26815-S	7/16"	20	25	" "	1
	26830-S4	7/16"	14	42	" "	2
	26833-S2	7/16"	20	45	" "	9
	26842-S2	7/16"	14	55	" "	1
	26845-S4	7/16"	20	58	" "	4
	26915-S4	7/16"	13	28	" "	2
	26965-S4	9/16"	20	72	" "	1
	350675-S4	9/16"	18	75	" "	4
	26451-S4	1/2"	20	12	Болт с шестигранной головкой	5
	26455-S2	1/2"	28	14	То же	3
	26455-S4	1/2"	28	14	" "	4
	26501-S	1/2"	28	12	" "	10
	26503-S4	1/2"	20	16	" "	2
	26526-S2	3/8"	24	16	" "	11
	26551-S4	3/8"	18	24	" "	3
	26552-S	3/8"	18	18	" "	10
	26552-S2	3/8"	18	18	" "	18
	26552-S4	3/8"	18	18	" "	2
	26552-S2	3/8"	18	22	" "	4
	26555-S	3/8"	18	22	" "	5
	26555-S4	3/8"	18	22	" "	1
	26556-S8	3/8"	24	30	" "	7
	26560-S2	3/8"	16	20	" "	2
	26700-S4	3/8"	10	20	" "	1
	26705-S	3/8"	24	22	" "	6
	26706-S2	3/8"	24	22	" "	1
	26706-S8	3/8"	24	22	" "	6
	350501-S	3/8"	24	22	" "	1
26701-S2	3/8"	16	26	" "	6	
						24

Эскиз детали	№ детали	Диаметр	Число витков на 1" или шаг резьбы в мм	Длина в мм	Наименование	Количество
	26701-S4	3/8"	16	26	Болт с шестигранной головкой	3
	26707-S8	3/8"	16	30	То же	6
	26685-S4	3/8"	24	32	" "	3
	26820-S4	7/16"	20	32	" "	5
	26823-S2	7/16"	14	35	" "	6
	26602-S	1/2"	13	35	" "	6
	350672-S8	9/16"	12	42	" "	3
	201420-P14	M6	1,0	20	" "	2
	201476-P14	1M8	1,0	20	" "	2
	201495-P14	M10	1,5	20	" "	2
	201540-P12	M12	1,75	30	" "	4
	201546-P14	M12	1,75	45	" "	6
	201570-P12	1M12	1,25	48	" "	4
201548-P14	M12	1,75	50	" "	2	
	27191-S4	3/8"	24	25	Болт с шестигранной головкой с отверстиями в стержне	4
	27201-S4	3/8"	24	50	" "	2
	27194-S4	3/8"	24	32	Болт с шестигранной головкой с отверстиями в стержне	2
	27194-S8	3/8"	24	32	То же	1
	27226-S	1/2"	20	40	" "	2
	350662-S2	5/8"	18	95	" "	1
	205417-P14	1M8	1,0	18	" "	2
	205418-P14	1M8	1,0	20	" "	2
	205420-P14	1M8	1,0	25	" "	2
	295469-P12	1M12	1,25	80	" "	2
	27215-S	7/16"	14	28	Болт с шестигранной головкой с одним отверстием в головке	4
	27171-S4	3/16"	18	22	Болт с шестигранной головкой с двумя отверстиями в головке	1
	350625-S	7/16"	20	20	Болт с шестигранной головкой с двумя отверстиями в головке	4
	350631-S4	1/2"	13	35	То же	4


Эскиз детали	№ детали	Диаметр	Число витков на 1" или шаг резьбы в мм	Длина в мм	Наименование	Количество
	A-20729-S16 A-20735-S2 A-20976-S2	$\frac{3}{16}$ " $\frac{5}{16}$ " $\frac{3}{8}$ "	18 24 16	30 135 85	Болт с квадратной головкой То же " "	2 1
	27523-S4 27528-S2 A-20633-AS-2 27548-S 27571-S4 27574-S4 211130-П2 211131-П2 211134-П2 210185-П2	$\frac{1}{4}$ " $\frac{1}{4}$ " $\frac{1}{4}$ " $\frac{3}{16}$ " $\frac{3}{16}$ " $\frac{3}{8}$ " M10 M10 M10 M10	20 20 20 18 16 24 1,5 1,5 1,5 1,5	18 25 28 32 40 65 50 55 70 90	Болт с овальной головкой и квадратным подголовком То же " " " " " " " " " " " " " " " " " "	8 4 2 4 4 4 66 40 6 8
	A-20850-S OCT20035-38 OCT20035-38	$\frac{3}{16}$ " Тип II $\frac{3}{8}$ " Тип II $\frac{1}{2}$ " Тип II	65 45 55		Болт с полукруглой головкой и усом То же " "	10 4 2
	A-20761-S4	$\frac{3}{16}$ "	18	$\frac{3}{4}$ "	Болт со специальной головкой и квадратным подголовком	8
	A-21118	$\frac{7}{16}$ "	20	$2\frac{1}{4}$ "	Болт со специальной головкой и отверстием в стержне	2
	A-21153-S4	$\frac{7}{16}$ "	20	47	Болт специальный с отверстием в стержне	12
	A-21214-B	$\frac{1}{2}$ "	20	$4\frac{11}{16}$ "	Болт со специальной головкой	2
	A-21301-S4	$\frac{3}{8}$ "	18	$1\frac{1}{2}$ "	Болт специальный с отверстием в стержне	2

ВИНТЫ




Эскиз детали	№ детали	Диаметр	Число витков на 1" или шаг резьбы в мм	Длина в мм	Наименование	Количество
	27651-S2 27655-S2 27655-S8 27647-S8 27632-S2 A-20780-S2	№ 8 № 12 № 12 № 12 $\frac{1}{4}$ " $\frac{3}{16}$ "	36 24 24 24 20 24	35 16 32 32 16 $1\frac{7}{32}$ "	Винт с потайной головкой То же " " " " " " " "	2 2 2 12 8 18
	27706-S4 27706-S8 27708-S8 350111-S2 27737-S4 27753-S4 27755-S2 27755-S4 27755-S8 27767-S2 27767-S4 A-20707-S4 220077-П4 220077-П8 220083-П8 220086-П8	№ 6 № 6 № 6 № 10 № 10 № 12 $\frac{1}{4}$ " $\frac{1}{4}$ " $\frac{1}{4}$ " $\frac{1}{4}$ " $\frac{1}{4}$ " $\frac{3}{16}$ " M-5 M-5 M-5 M-5	32 32 32 32 32 24 28 28 28 20 20 18 0,8 0,8 0,8 0,8	7 7 10 16 22 12 12 12 14 14 14 $\frac{3}{8}$ " 10 10 22 28	Винт с полукруглой головкой То же "	8 1 1 4 2 8 2 4 4 1 6 3 4 22 2 7
	350113-A-S6 28831-S2 27834-S6 A-20423-S8 27871-S6 27882-S4	№ 10 № 10 № 10 № 12 № 12 $\frac{1}{4}$ "	32 32 32 24 24 20	12 16 16 $\frac{1}{2}$ " 48 22	Винт с полупотайной головкой То же " " " " " " " "	8 8 6 2 4 2
	350226-S2 350226-S4 350226-S8 350229-S2 A-20439-S8	№ 12 № 12 № 12 № 12 № 12	24 24 24 16 24	12 12 12 16 1"	Винт с плоской головкой То же " " " " " "	8 6 2 2 1
	27952-S8 222527-П8	№ 10 M6	32 1,0	8 20	Винт с цилиндрической головкой То же	1 2
	A-20703-S8	$\frac{11}{16}$ "	24	$\frac{11}{16}$ "	Винт с цилиндрической головкой	2

Эскиз детали	№ детали	Диаметр			Наименование	Количество
		Число ниток на 1" или шаг резьбы в мм	Длина в мм			
	A-20586-S8P	1/4"	20	23/64"	Винт без головки с прорезью	2
	A-20928-S8	3/8"	24	11/16"	Винт без головки со специальным концом	1


ШПИЛЬКИ








Эскиз детали	№ детали	Диаметр и число ниток на 1"			Длина в мм	Количество	
		Диаметр	Число ниток	Длина			
	28640-S	5/16"	24	29/16"	18	32	2
	28640-S	5/16"	24	29/16"	18	45	2
	A-24053	7/16"	20	29/16"	14	22/16"	4
	A-24050	7/16"	20	29/16"	14	31/16"	13
	A-24051-C	7/16"	20	29/16"	14	31/16"	1



ШУРУПЫ

Эскиз детали	№ детали	Диаметр		Наименование	Количество
		Диаметр	Длина в мм		
	28338-S6	№ 10	15	Шуруп по металлу с полупотайной головкой	8
	28340-S6	№ 10	18	То же	4
	248036-P8	5	26	Шуруп по дереву с потайной головкой	2
	248071-П	7	85	То же	8
	248453-P8	3,5	18	Шуруп по дереву с полупотайной головкой	4



ГАЙКИ

Эскиз детали	№ детали	Диаметр		Высота и размер под ключ	Наименование	Количество
		Диаметр	Число ниток на 1" или шаг резьбы в мм			
	25178-S2	№ 8	36	3×9	Гайка шестигранная	2
	25179-S4	№ 10	32	3,5×9	То же	1
	25125-S2	1 1/8"	20	5×11	"	10
	25155-S4	1 1/8"	20	5×11	"	10
	25000-S4	1 1/8"	20	5,5×11	"	2
	25181-S4	1 1/8"	28	5×11	"	4
	ОСТ3310	5/16"	Ш	6×14	"	10
	25156-S4	5/16"	18	6×14	"	30
	25156-S16	5/16"	18	6×14	"	2
	25182-S2	5/16"	24	6×14	"	16
	25182-S4	5/16"	24	6×14	"	11
	25182-S8	5/16"	24	6×14	"	2
	A-21752-S	3/8"	16	8×14	Гайка шестигранная лагуная	2
	25094-S4	3/8"	16	8,5×14	Гайка шестигранная	20
	25005-S4	3/8"	24	8,5×14	То же	2
	25005-S8	3/8"	24	8,5×14	"	2
	ОСТ3310	3/8"	Ш	8×17	"	4
	A-21740-S2	3/8"	16	8×17	"	1
	A-21740-S2	3/8"	16	8×17	"	4
	25007-S2	7/16"	20	9,5×17	"	9
	25007-S4	7/16"	20	9,5×17	"	13
	A-21778-S8	7/16"	20	11×17	"	18
	25041-S4	1 1/8"	20	9×11	"	1
	ОСТ3310	1 1/8"	Ш	10×22	"	2
	351025-S4	1 1/8"	20	10×22	"	4
	A-21877-S4	9/16"	18	12×22	"	4
	A-21928-S8	9/16"	16	16,5×27	"	20
	250762-P8	M4	0,7	3,5×9	"	2
	250763-P12	M5	0,8	4×10	"	2
	250763-P18	M5	0,8	4×10	"	22
	250764-P14	M6	1,0	5×11	"	3
	250789-P14	1M8	1,0	6×14	"	2
	250789-P18	1M8	1,0	6×14	"	2
	250810-P12	M10	1,5	8×17	"	78
	250512-П	M10	1,5	8×17	"	2
	250512-P12	M10	1,5	8×17	"	42
	250811-P12	M12	1,75	10×19	"	22
	250811-P14	M12	1,75	10×19	"	8
	250835-P12	1M12	1,25	10×19	"	6
	250700-P8	1M18	1,15	20×27	"	8
	25105-S8	3/8"	24	5,5×14	Гайка шестигранная низкая	1
	351054-S8	1 1/8"	20	9,5×19	То же	1
	25125-S8	5/8"	18	9,5×24	"	1
	25143-S8	7/8"	14	11×32	"	1
	A-21879-S8	9/16"	18	5×22	"	1
	A-21923-S4	1M20	1,5	8×30	"	1
	A-21955	1 1/2"	20	9 1/4"×50	"	2

Эскиз детали	№ детали	Диаметр	Число витков на 1" или шаг резьбы в мм	Высота и размер под ключ	Наименование	Количество
	A-21790-S	7/16"	20	12×17	Гайка коронная	8
	A-21875-S4	7/16"	20	12×22	То же	2
	A-21839-S4	7/16"	20	14,5×19	" "	4
	A-21839-S8	7/16"	20	14,5×19	" "	14
	A-21841-S	7/16"	20	15×19	" "	5
	A-21891-S4	7/16"	18	11×24	" "	6
	A-21941-S	7/16"	14	23×32	" "	2
292980-П4	2М36	2,0	38×54	" "	1	
	A-21927-S4	3/8"	16	21×32	Гайка коронная специальная	2
	A-21943	3/8"	14	21×32	То же	2
	25244-S4	3/8"	16	8,5×14	Гайка прорезная	2
	25212-S4	3/8"	24	10×14	То же	14
	25212-S8	3/8"	24	10×14	" "	1
	25213-S4	7/16"	20	12×17	" "	13
	25213-18	7/16"	20	12×17	" "	4
	25251-S2	3/16"	18	12,5×22	" "	1
	25271-S	3/8"	16	16,5×27	" "	2
	250975-П4	1М8	1,0	7,5×14	" "	6
	250977-П4	1М12	1,25	10×19	" "	2
	A-21893-S4	3/8"	18	21×24	Гайка шестигранная специальная	2
	280102-П2	1М12	1,25	17,5×14	Гайка соединительная	2
 	A-21572-S4	№ 10	32	4×9	Гайка квадратная	8
	A-21632-S8	№ 12	24	5×11	То же	4
	25374-S2	3/8"	20	5×11	" "	2
	25374-S4	3/8"	20	5×11	" "	4
	A-21666-S8	3/8"	28	5×11	" "	6
	350915-S8	3/8"	28	4,5×11"	" "	1
	25389-S2	3/8"	24	6×14	" "	13
	251084-П8	М5	0,8	4×10	" "	6
	251104-П8	М6	1,0	5×11	" "	2


Эскиз детали	№ детали	Диаметр	Число витков на 1" или шаг резьбы в мм	Высота и размер под ключ	Наименование	Количество
	A-21704-S6	3/14"	24		Гайка колпачковая с прорезью	2
	A-21569	М5	0,8		Гайка-барашек	2




ШАЙБЫ

Эскиз детали	№ детали	Внутренний диаметр в мм	Толщина и наружный диаметр в мм	Наименование	Количество
	25507-S4	1/4"	1,5×16	Шайба простая лагунистая	3
	351378-S	3/8"	0,9×16	То же	1
	25510-S2	7/16"	2×22	" "	4
	A-22337-S2	1/2"	2×22	" "	2
	A-22337-S4	1/2"	2×22	" "	8
	252003-П4	5	1,2×12	" "	8
	252005-П	8	1,5×18	" "	24
	252005-П4	8	1,5×18	" "	10
	252006-П2	10	2×22	" "	12
	252006-П8	10	2×22	" "	1
	252045-П2	12	2×34	" "	4
	A-22360-S	12	3,5×40	" "	8
	293350-П2	12	2×42	" "	2
	293363-П2	12	3×52	" "	2
	293370-П4	36	5×70	" "	1
	25653-S2	№ 8	1/8"×6,9	Шайба пружинная	5
	25656-S2	№ 12	1,6×9	Гровера	14
	25658-S2	1/8"	2×10,8	То же	51
	Б-22215-S2	3/8"	1,6×11,2	" "	4
	25661-S2	3/8"	3×16	" "	61
	25661-S8	3/8"	3×16	" "	1
	25691-S2	3/8"	2×16	" "	6
	25663-S2	7/16"	3×17,6	" "	28
	25693-S2	7/16"	2×17,6	" "	3
	25665-S2	1/2"	4×21,2	" "	19
	25695-S2	1/2"	2,5×1,2	" "	1
252131-П2	3,5	1,2×6,1	" "	3	
252133-П2	5	1,6×8,6	" "	7	
252134-П2	6	2×10,5	" "	2	


Эскиз детали	№ детали	Внутренний диаметр в мм	Толщина и наружный диаметр в мм	Наименование	Количество
	252135-П2	8	2,5×13,5	Шайба пружинная Гровера	78
	252135-П4	8	2,5×13,5	То же	8
	252135-П8	8	2,5×13,5	То же	1
	252155-П2	8	1,5×13,5	То же	16
	252136-П2	10	3,5×17,5	То же	2
	252137-П2	12	4×20,5	То же	6
	252157-П2	12	2,5×20,5	То же	8
	252138-П2	14	4,5×24	То же	10
	252158-П2	14	2,5×24	То же	1
	252140-П2	18	5,5×30	То же	8
	A-22302-S2	20	2,5×25,5	То же	1
	252162-П2	22	4×36	То же	1
	A-22164-S	1/4"	1×13,5	Шайба пружинная с внутренними зубцами	12
	351350-S2	3/16"	0,8×19	То же	18
	25764-S	№ 14	0,5×12	Шайба пружинная, коническая с наружными зубцами	6
	25764-S2	№ 14	0,5×12	То же	2
	A-22052-S6	3/16"	2/16"×15/16"	Шайба облицовочная	1
	A-22143-S6	1/8"	1/16"×9/16"	То же	4
	A-22143-S8	1/8"	1/16"×9/16"	То же	10
	25775-S8	1/4"	4×16	Шайба облицовочная	12
	A-22233-S	3/16"	0,4×14	Шайба пружинная специальная	2
	R-22231	3/8"		Шайба замочная специальная	6

ЗАКЛЕПКИ


Эскиз детали	№ детали	Диаметр	Длина	Наименование	Количество
	29683-S	3/16"	10	Заклепка с полукруглой головкой	4
	29690-S	3/16"	12	То же	4
	29738-S	3/16"	18	То же	4
	29752-S	3/16"	20	То же	4
	29768-S	1/16"	22	То же	14
	A-23288	1/8"	44,4	То же	1
	252573-П	4	40	То же	2
	350020-S	4,8	15	То же	1

Эскиз детали	№ детали	Диаметр	Длина	Наименование	Количество	
	252771-П	8	22	Заклепка с полукруглой головкой	22	
	252773-П	8	26	То же	4	
	252800-П	9,5	20	То же	6	
	252804-П	9,5	26	То же	47	
	252806-П	9,5	30	То же	24	
	252807-П	9,5	32	То же	10	
	252809-П	9,5	38	То же	8	
	R-23446	11,5	140	То же	2	
		A-23269-S	1/4"	9/16"	Заклепка с потайной головкой	16
		253863-П	4	6	Заклепка с плоской головкой	12
	A-23456	11	35	Заклепка со специальной головкой	12	
		A-22985-S	9/64"	5/16"	Заклепка пустотелая с овальной головкой	2
A-22985-S4		9/64"	5/16"	То же	2	
A-23130-S		1/16"	18/32"	То же	4	
	255042-П4	3,5	11	То же	4	
		203912-П	2,8	7	Заклепка пустотелая с потайной головкой	24
		A-22993	3,6	10	То же	18
	A-23100	4,7	11	То же	148	
	256280-П4	3	6	Заклепка разводящая с полукруглой головкой	26	


ШПЛИНТЫ

Эскиз детали	№ детали	Диаметр	Длина	Количество
	258000-П8	1,5	10	2
	258013-П	2,0	15	5
	258024-П	2,5	15	22
	258025-П	2,5	20	31
	258025-П2	2,5	20	10
	258026-П	2,5	25	9
	258038-П	3,0	15	17
	258039-П	3,0	20	24
	258040-П	3,0	25	17
	258041-П	3,0	30	3
	258042-П	3,0	35	4
	258052-П	4,0	20	11
	258054-П	4,0	30	2
	258055-П	4,0	35	4
	258056-П	4,0	40	2
	258066-П	5,0	20	2
	258080-П	6,0	25	1
258086-П2	6,0	60	1	


ШТИФТЫ

Эскиз детали	№ детали	Диаметр	Длина	Количество
	A-23670	3,2	25 / 32	1
	A-23791-S8	1 / 4	1 1 / 2	1
	352701-S	3 / 16	22	2
	332701-S8	3 / 16	32	2


ПАЛЬЦЫ

Эскиз детали	№ детали	Диаметр	Длина	Количество
	A-23765-S8	5,6	127	1
	A-23766-S8	6,4	24	2
	A-23781-S8	6,4	55	1
	A-23822-S8	7,6	25	16
	A-23827-S8	7,8	29	1
	A-23829-S8	7,9	34	4
	A-23845-S8	9,4	24	2
	A-23846-S8	9,4	30	6
	A-23849	9,4	38	1
	260057-П	10	22	2
	A-23870-S8	11	25	16
A-23890-S8	14,2	39	4	


ШПОНКИ ВУДРУФА

Эскиз детали	№ детали	Диаметр	Длина	Количество
	A-23902-A1	1 / 4"	1 1 / 2"	1
	A-23903-A1	1 / 4"	1 1 / 4"	1


ПРОБКИ

Эскиз детали	№ детали	Диаметр	Наименование	Количество
	262531-П	1 / 4"	Пробка коническая Бриггса	3
	A-24452	3 / 8"	Пробка коническая стандартная	4


ЗАГЛУШКИ

Эскиз детали	№ детали	Диаметр	Количество
	A-24454	0,440"	1
	A-24461	0,748"	1

ШАРИКИ

Эскиз детали	№ детали	Диаметр	Количество
	263014-П	9,5	3

ХОМУТИКИ

Эскиз детали	№ детали	Диаметр	Количество
	288008-П2	32	1
	288016-П8	52	4
	288017-П8	55	2
	288019-П8	60	2

ПРЕССМАСЛЕНКИ






Эскиз детали	№ детали	Диаметр	Наименование	Количество
	A-24404-S8	8	Прессмасленка под за-прессовку, прямая	18
	A-24405-S8	1/8"	Прессмасленка коническая стандартная, прямая	9
	A-24406-S8	1/8"	Прессмасленка коническая стандартная, прямая с крышкой	1
	A-24407-S8	8	Прессмасленка под за-прессовку, с носиком под углом 70°	4
	A-24409-S8	1/8"	Прессмасленка коническая стандартная, с носиком под углом 67 1/2°	5

ТАБЛИЦА ПОДШИПНИКОВ КАЧЕНИЯ, ПРИМЕНЯЕМЫХ В АВТОМОБИЛЕ ГАЗ-ММ

№ подшипника		Тип подшипника и его элементы	Основные размеры			Количество на один автомобиль	Место установки
ГАЗ	ОСТ		внутренний диаметр	наружный диаметр	ширина		
M-7600	60203	Шариковый радиальный однорядный	17	40	12	1	Маховик. Направляющий конус ведущего вала коробки передач
AA-7065	307	Шариковый радиальный однорядный	35	80	21	1	Коробка передач
AA-7025	209	Шариковый радиальный однорядный	45	85	19	1	Коробка передач
AA-1215-B	7905	Роликовый конический	22,25	55,921	20	2	Передняя ось. Внешний подшипник переднего колеса
AA-1200-B	7907	Роликовый конический	38,125	76,228	24,5	2	Передняя ось. Внутренний подшипник переднего колеса
AA-4615-D	27908	Роликовый конический	38,11	88,53	25,5	2	Задний мост
AA-4220-B	7913	Роликовый конический	63,515	112,387	30,3	2	Задний мост

Продолжение

№ подшипника	Тип подшипника и его элементы	Основные размеры			Количество на один автомобиль	Место установки	
		внутренний диаметр	наружный диаметр	ширина			
М-3552	977907	Кольцо конического роликоподшипника	—	49,25	11	1	Руль
М-3553	987908	Кольцо конического роликоподшипника	—	58	17	1	Руль
М-3571	977907	Сепаратор с роликами	33,02	—	—	2	Руль
М-8530	85902	Роликовый радиальный без колец	15,863	28,565	24,45	1	Водяной насос
АА-7120-А2	864904	Роликовый радиальный без колец	20,612	33,325	35	1	Коробка передач
АА-7118-А2	64905	Роликовый радиальный без колец	25,4	41,288	60,4	2	Коробка передач
АА-4645-А2	864906	Роликовый радиальный без колец	31,675	46,814	44,1	1	Карданный вал
АА-1225-С	65912	Роликовый радиальный без колец	73,025	101,625	89,3	2	Задний мост. Ступица заднего колеса
АА-4625-А	922906	Роликовый радиальный с наружным кольцом	31,793	62	27	1	Задний мост
М-7580	788911	Шариковый опорный специальный	52,387	84,584	20,74	1	Сцепление
АА-3123	29905	Роликовый опорный	25,55	51,06	15,875	2	Передняя ось
263014-П1	—	Шарик	—	9,5	—	3	Коробка передач
М-2572	—	Игла	—	2	24	21	Руль
—	203	Шариковый радиальный однорядный	17	40	12	1	Генератор

ТАБЛИЦА ЗНАЧЕНИЙ СУФФИКСОВ ПРИ НОМЕРАХ НОРМАЛЕЙ

Суффикс		Вид покрытия или окончательной отделки нормали
S	П	Без покрытия
S2	П2	Паркеризование и промасливание
S4	П4	Паркеризование и окраска
S5	П5	Омеление
S6	П6	Никелирование
S7	П7	Кадмирование
S8	П8	Оцинкование
S9	П9	Воронение
S10	П10	Лужение
S13	П13	Хромирование
S15	П15	Оксидирование
S16	П16	Освиднение
S18	П18	Цианирование
S19	П19	Латунирование

Техн. редактор *Б. Савельев* Корректор *Ц. И. Будницкая*
Обложка художника *А. Л. Вельского*

Сдано в произв. 17/VIII 1948 г. Подписано к печати 6/Х 1948. Тираж 55000 экз.
А 69066. Печ. л. 6,5. Уч.-изд. л. 8,4. Бумага 60x92¹/₁₆. Цена книги 7 р. 50 к.

ГОСУДАРСТВЕННОЕ НАУЧНО-ТЕХНИЧЕСКОЕ
ИЗДАТЕЛЬСТВО МАШИНОСТРОИТЕЛЬНОЙ ЛИТЕРАТУРЫ
«МАШГИЗ»

Москва, Третьяковский проезд, 1

ЛИТЕРАТУРА
ПО АВТОТРАКТОРОСТРОЕНИЮ

Автомобиль ЗИС-110. Инструкция по уходу и эксплуатации, 1948. 215 стр., 13 р. 40 к.

Айзерман М. А., Автоматика переключения передач, 1948. 140 стр., 15 руб. в пер.

Автоматические системы передач автомобилей и танков, теория передач и метод их расчёта, выбор режима работы передач.

Для инженерно-технических работников автомобильной, тракторной и танковой промышленности.

Богоявленский В. Н., Электрические трансмиссии гусеничных и колесных машин, 1946. 207 стр., 16 руб. в пер.

Анализ автоматических схем электрических трансмиссий и методика проектирования и расчёта.

Для инженерно-технических работников.

Галкин Ю. М., Автотракторное электрооборудование, изд. 2-е. 1948. 432 стр., 21 руб. в пер.

Допущено Министерством высшего образования СССР в качестве учебника для вузов.

Теория, конструкция и эксплуатация машин и аппаратов электрического оборудования автомобилей, тракторов и некоторых специальных машин.

Грибов И. В., Альбом американских автомобилей Студебекер, Интернационал, Джимси, Шевроле, Форд, Додж и Виллис, 1948. 142 стр. 38 руб. в пер.

Конструкции американских автомобилей выпуска 1941 — 1945 гг. с большим количеством иллюстраций агрегатов и узлов и с указаниями по регулировке и смазке.

Для работников автотранспорта и студентов автомобильных техникумов.

Новиков М. П., Сборка двигателей внутреннего сгорания (легкого типа), 1948. 288 стр., 24 руб. в пер.

Методика и практика сборки двигателей малых и средних мощностей в условиях разных масштабов производства. Описание конструкций и приспособлений, применяющихся в сборочных цехах.

Для инженерно-технических работников моторостроительных и мотороремонтных заводов.

Книги можно приобрести в магазинах Когиза и других книготорговых организаций.

Наложенным платежом книги высылаются по почте (без задатка) областными (краевыми) отделениями Когиза и «Книга-почтой» Могиза—Москва, 12, проезд Куйбышева, 8.

7 руб. 50 коп.